



Universidad Mariano Gálvez de
Guatemala



Escuela Nacional Central de
Agricultura

-ENCA-

Facultad de Ingeniería en Sistemas y Ciencias de la
Computación Ejercicio Profesional Supervisado -EPS-

Informe de Resultados para la Escuela Nacional
Central de Agricultura -ENCA-, Bajo Subvención y
Programación de Desembolsos.

Periodo: Mayo-2024

f. 

EPSista. Briam Garcia Gómez.

f. 

Ing. Gloria Ercira Colindres Solórzano.
Encargada de la unidad de Informática.

f. 

Ing. Jorge Escobar
Sub Director ENCA.



1-5-2024

Informe de instalación y capacitación a usuarios.

Instalación del sistema a RRHH.




Epesista. Briam Garcia Gómez

Índice.

Introducción.....	2
Capacitación de Usuarios.....	3
Instalación de Sistema a Sección de Personal.....	5
Conclusión.....	8
Referencias.....	9





Introducción.

A continuación, se detallará el proceso de capacitación, donde se instruyó a los usuarios en el manejo adecuado de una aplicación diseñada para la gestión de los empleados. Posteriormente, se procedió a la instalación de la misma, asegurando su correcto funcionamiento y proporcionando las herramientas necesarias para optimizar su uso en la sección de personal.

Capacitación de Usuarios.

Se llevo a cabo la capacitación a los usuarios quienes van a administrar el sistema, y se detalló cada funcionalidad del sistema para cada elemento que tiene las interfaces, Dicha capacitación se realizó en dos fases la primera: fue la parte del módulo de usuarios, empleados y actas Y la segunda se realizó del módulo de vacaciones, asignación de periodos, asignación de vacaciones y cancelación de vacaciones.

Fecha: 6 y 13 de mayo de 2024

Participantes: Usuarios encargados de la administración del sistema (Encargado de Beneficios y compensaciones Lic. Henry Pérez, secretaria de sección de personal Sec. Mislem Estrada) y la Ing. Gloria Colindres Encargada de la unidad de Informática.

Objetivo: Detallar las funcionalidades del sistema para cada elemento de las interfaces.

Módulo 1: Usuarios, Empleados y Actas

Descripción detallada de las funciones relacionadas con la gestión de usuarios.

Explicación de ingreso de empleados y ingreso de expediente y creación de registro de actas.

Análisis de las opciones disponibles para la creación y gestión de actas.



Módulo 2: Vacaciones, Asignación y Cancelación

Profundización en las características vinculadas a las vacaciones.

Demostración de la asignación de periodos vacacionales.

Proceso de asignación y cancelación de vacaciones.



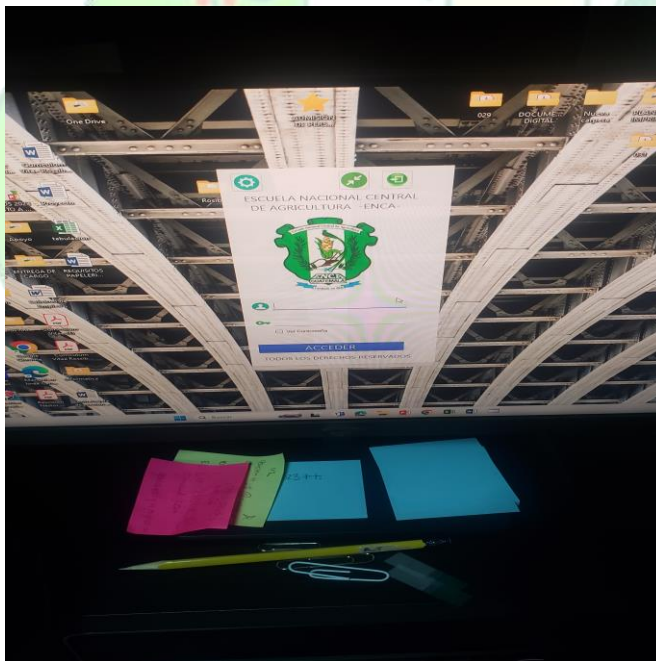
La capacitación se llevó a cabo en dos fases para abordar de manera exhaustiva cada aspecto del sistema. Se utilizó una combinación de presentaciones visuales, demostraciones prácticas para garantizar una comprensión completa.


Resultados Esperados: Se espera que los participantes adquieran un dominio completo de las funcionalidades del sistema, lo que les permitirá administrarlo de manera eficiente el sistema.

Instalación de Sistema a Sección de Personal.

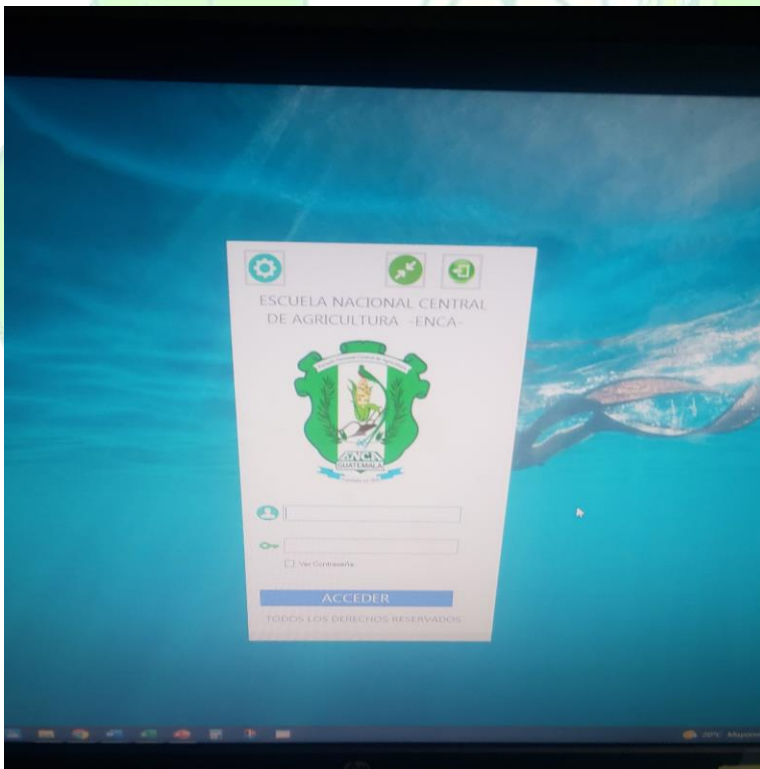
Se realizó la instalación de la aplicación en la sección de personal, la cual se configuró en tres equipos los cuales fueron para la parte de Admisión de personal.

Donde se demostró la aplicación en ejecución y se realizaron pruebas de usuario para acceder a la aplicación.






La segunda maquina fue la de Beneficios y compensaciones donde se instaló y se ejecutó de forma correcta y se hicieron pruebas de usuarios y validación de la aplicación.



Y la última maquina fue para recepción y secretaria de personal en la cual se instalo y se ejecuto correctamente y se validaron usuario para prueba de acceso a la aplicación de forma correcta.





Conclusión.

En resumen, el proceso de capacitación y la instalación fue exitosa de la aplicación, garantizan una transición fluida hacia un sistema más eficiente para en la sección de personal. Al proporcionar a los usuarios las habilidades necesarias y las herramientas adecuadas, para la administración de la aplicación y su uso correcto

Referencias.

<https://www.microsoft.com/es-es/sql-server/sql-server-2022>

<https://visualstudio.microsoft.com/es/vs/community/>

