



"Aprender Haciendo"

Escuela Nacional Central de Agricultura
-ENCA-
Fundada en 1921

INFORME DE LIQUIDACION PRESUPUESTARIO



Ejercicio Fiscal 2024

Bárcenas, Villa Nueva enero 2025



"Aprender Haciendo"

Escuela Nacional Central de Agricultura -ENCA-

Fundada en 1921

Informe Liquidación
Ejercicio Fiscal 2024

PRESENTACION

La Constitución Política de la República de Guatemala, decretada el día 31 de mayo de 1985, en su artículo 79 declara de interés nacional el estudio, aprendizaje, explotación, comercialización e industrialización agropecuaria y establece la creación de la Escuela Nacional Central de Agricultura la cual debe de organizar, dirigir y desarrollar los planes de estudio agropecuario y forestal de la Nación a nivel de enseñanza media y se regirá por su propia ley orgánica, correspondiéndole una asignación no menor del cinco por ciento del presupuesto ordinario del Ministerio de Agricultura.

Con Decreto 51-86 "Ley Orgánica de la Escuela Nacional Central de Agricultura" el Congreso de la República de Guatemala, decreta la creación de la Escuela Nacional Central de Agricultura –ENCA- como una entidad estatal, descentralizada y autónoma, con personalidad jurídica y patrimonio propio con duración indefinida.

"La ENCA tiene por objeto la formación de técnicos en las ciencias agrícolas y forestales, en enseñanza media; así como planificar, dirigir, coordinar, supervisar y realizar estudios que coadyuven a la investigación y desarrollo agropecuario y forestal del país" para ello cuenta con un plan estratégico que abarca el período 2017- 2021 y Plan operativo Anual en los cuales se encuentran establecidas las metas y líneas de acción que abarca todas las unidades administrativas internas de la Escuela, como instrumento de los mismos se tiene el presupuesto de Ingresos y Egresos el cual permite en la fase de ejecución presupuestaria llevar a cabo todas las acciones operacionales y procedimientos necesarios con apego a las disposiciones legales del país y las normas de transparencia dictadas para las instituciones del sector Público, en consecuencia la etapa de ejecución se fundamenta en la programación para procurar la máxima efectividad posible del gasto y el registro oportuno de los ingresos percibidos.



"Aprender Haciendo"

Escuela Nacional Central de Agricultura
-ENCA-
Fundada en 1921

Informe Liquidación
Ejercicio Fiscal 2024

INFORME PRESUPUESTARIO

PRESUPUESTO DE INGRESOS

Ingresos Totales:

El ingreso total percibido al 31 de diciembre de 2024 es por un valor de Sesenta y ocho millones ciento setenta y cuatro mil trescientos sesenta y cinco quetzales con 10/100 (Q.68,174,365.10) que representa 101.05% de los ingresos programados para el ejercicio fiscal 2024, y que se detalla en el cuadro siguiente:

Cuadro 1
Ingresos por rubro
Al 31 de diciembre de 2024

| DESCRIPCIÓN | VIGENTE | RECAUDADO 2024 | DIFERENCIA | % |
|-----------------------------|----------------------|----------------------|-------------------|----------------|
| Ingresos propios | 7,968,500.00 | 8,945,822.96 | 977,322.96 | 112.26% |
| Aportes INAB | 2,500,000.00 | 2,228,542.14 | (271,457.86) | 89.14% |
| Aportes MAGA FUNCIONAMIENTO | 39,900,000.00 | 39,900,000.00 | - | 100.00% |
| Aporte MAGA Dto. 17-2024 | 15,000,000.00 | 15,000,000.00 | - | 100.00% |
| Aportes MAGA INVERSION | 2,100,000.00 | 2,100,000.00 | - | 100.00% |
| TOTAL | 67,468,500.00 | 68,174,365.10 | 705,865.10 | 101.05% |

Cuadro 2
Ingresos comparativos
Al 31 de diciembre de 2024

| DESCRIPCIÓN | RECAUDADO 2024 | RECAUDADO 2023 | DIFERENCIA |
|-----------------------------|----------------------|----------------------|----------------------|
| Ingresos propios | 8,945,822.96 | 7,175,452.05 | 1,770,370.91 |
| Aportes INAB | 2,228,542.14 | 2,333,912.89 | (105,370.75) |
| Aportes MAGA FUNCIONAMIENTO | 39,900,000.00 | 38,039,181.00 | 1,860,819.00 |
| Aporte MAGA Dto. 17-2024 | 15,000,000.00 | - | 15,000,000.00 |
| Aportes MAGA INVERSION | 2,100,000.00 | 2,100,000.00 | - |
| TOTAL | 68,174,365.10 | 49,648,545.94 | 18,525,819.16 |

Los ingresos percibidos del año 2024 son mayores con relación al año 2023 ya que se percibieron completos los aportes del Ejecutivo vía el MAGA, en el componente de funcionamiento, también se realizó una ampliación al presupuesto del MAGA por lo que también supero el ingreso, superando los ingresos en los componentes de inscripción,



"Aprender Haciendo"

Escuela Nacional Central de Agricultura -ENCA- Fundada en 1921

Informe Liquidación
Ejercicio Fiscal 2024

exámenes, matrículas ingresos en venta de productos agropecuarios y menor ingreso en el aporte del componente del INAB. Y el aporte de inversión fue igual al del año 2023.

Transferencias del Ejecutivo vía el Ministerio de Agricultura Ganadería y Alimentación -MAGA-, a la fecha se ha percibido ingresos de los componentes que se detallan a continuación.

Cuadro 3
Ingresos por tipo
Al 31 de diciembre de 2024

| FUNCIONAMIENTO | | Aporte MAGA Dto. 17-2024 | | INVERSION | |
|----------------|---------------|--------------------------|---------------|--------------|--------------|
| PROGRAMADO | DEVENGADO | PROGRAMADO | DEVENGADO | PROGRAMADO | DEVENGADO |
| 39,900,000.00 | 39,900,000.00 | 15,000,000.00 | 15,000,000.00 | 2,100,000.00 | 2,100,000.00 |

Ingresos Propios:

En concepto de ingresos propios se han recibido Ocho millones novecientos cuarenta y cinco mil ochocientos veintidós quetzales con 96/100 (Q. 8,945,822.96) que representa el 112.26% del total programado, procedentes de las actividades de la Escuela de la manera siguiente:

Cuadro 4
Ingresos propios por rubro
Al 31 de diciembre de 2024

| CÓDIGO | DESCRIPCIÓN | VIGENTE 2024 | RECAUDADO 2024 | % |
|--------------|--|---------------------|---------------------|----------------|
| 11 | Inscripciones, Exámenes y Matrículas | 1,868,500.00 | 702,825.50 | 37.61% |
| 14 | Venta de productos Agropecuarios y forestales y curso propedeutico | 5,500,000.00 | 4,438,208.72 | 80.69% |
| 15 | Intereses bancarios y/o títulos | 600,000.00 | 3,804,788.74 | 634.13% |
| TOTAL | | 7,968,500.00 | 8,945,822.96 | 112.26% |

Disminución de caja y bancos:

El saldo de fondos privativos de ejercicios anteriores programado para ejecución en el año 2024 es de Catorce millones setecientos cincuenta y seis mil cuatrocientos veinticinco quetzales (Q.14,756,425.00), los mismos no son contabilizados como ingresos del ejercicio.



"Aprender Haciendo"

Escuela Nacional Central de Agricultura -ENCA-

Fundada en 1921

Informe Liquidación
Ejercicio Fiscal 2024

PRESUPUESTO DE EGRESOS

Al 31 de diciembre la ejecución presupuestaria de egresos de la ENCA es la siguiente:

Grupo 0 "Servicios Personales" corresponden a este grupo de gasto la contratación de personal que presta sus servicios para el desarrollo de las operaciones normales de la Escuela, presenta devengado de Treinta y cuatro millones sesenta y tres mil ochocientos sesenta y ocho quetzales con 45/100 (Q. 34,063,868.45) que equivale a un 90.84% de lo programado.

Grupo 1 "Servicios no personales" en este grupo de gasto se registran los pagos realizados por servicios suministrados a la ENCA presenta un devengado de Siete millones novecientos cuarenta y cuatro mil novecientos uno quetzales con 95/100, (Q. 7,944,901.95) que equivale a un 70.36% de lo programado.

Grupo 2 "Materiales y suministros" en este grupo de gasto se realizan los pagos a proveedores por materiales y suministros proporcionados a la ENCA, presenta un devengado de Diez millones ochocientos cuatro mil quinientos treinta y nueve quetzales con 03/100, (Q. 10,804,539.03) que equivale a un 77.75% de lo programado.

Grupo 3 "Propiedad, Planta Equipo e intangibles" en este grupo de gasto se encuentra el equipamiento y las infraestructuras de la ENCA, presenta un devengado de Un millón novecientos sesenta mil cuatrocientos cincuenta y dos quetzales con 35/100, (Q. 1,960,452.35) que equivale a un 84.90% de lo programado.

Grupo 4 "Transferencias Corrientes" contiene el pago de prestaciones a personal de la ENCA y pago por servicios gubernamentales de fiscalización realizado a Contraloría General de Cuentas, pago de estipendios a epecistas, presenta devengado de Un millón cuatrocientos setenta mil novecientos cuarenta y uno quetzales con 59/100 (Q. 1,470,941.59) que equivale a un 8.69% de lo programado.



"Aprender Haciendo"

Escuela Nacional Central de Agricultura
-ENCA-
Fundada en 1921

Informe Liquidación
Ejercicio Fiscal 2024

Grupo 9 "Asignaciones globales" contiene el pago de sentencias judiciales dictadas por un juez, presenta devengado de Trece mil novecientos veinte quetzales con 97/100 (Q. 13,920.97) que equivale a un 4.64% de lo programado.

Ejecución Total:

La ejecución presupuestaria total de la ENCA al 31 de diciembre de 2024 es de Cincuenta y seis millones doscientos cincuenta y ocho mil seiscientos veinticuatro quetzales con 34/100 (Q.56,258,624.34) que representa el 68.42% de ejecución del valor total de gasto programado incluido en este los saldos de caja de ejercicios anteriores.

Cuadro 5
Gasto por grupo
Al 31 de diciembre de 2024

| GRUPO | TIPO DE GASTO | VIGENTE | DEVENGADO | % EJECUCION |
|--------------|---------------------------------------|----------------------|----------------------|---------------|
| 000 | Servicios personales | 37,500,000.00 | 34,063,868.45 | 90.84% |
| 100 | Servicios no personales | 11,291,325.00 | 7,944,901.95 | 70.36% |
| 200 | Materiales y suministros | 13,895,838.00 | 10,804,539.03 | 77.75% |
| 300 | Propiedad planta equipo e intangibles | 2,309,200.00 | 1,960,452.35 | 84.90% |
| 400 | Transferencias corrientes | 16,928,562.00 | 1,470,941.59 | 8.69% |
| 900 | Asignaciones globales | 300,000.00 | 13,920.97 | 4.64% |
| TOTAL | | 82,224,925.00 | 56,258,624.34 | 68.42% |

Cuadro 6
Gasto por fuente de financiamiento
Al 31 de diciembre de 2024

| FUENTE | TIPO DE GASTO | VIGENTE | DEVENGADO | % EJECUCION |
|--------------|--|----------------------|----------------------|---------------|
| 11 | Ingresos corrientes | 15,000,000.00 | 37,500.00 | 0.25% |
| 12 | Disminución Caja y Bancos de recursos del tesoro | 7,000,000.00 | 4,654,134.32 | 66.49% |
| 21 | Ingresos Tributarios IVA Paz | 42,209,200.00 | 37,806,076.56 | 89.57% |
| 31 | Ingresos Propios | 10,468,500.00 | 7,420,935.25 | 70.89% |
| 32 | Disminución Caja y Bancos Ingresos Propios | 7,547,225.00 | 6,339,978.21 | 84.00% |
| TOTAL | | 82,224,925.00 | 56,258,624.34 | 68.42% |



"Aprender Haciendo"

Escuela Nacional Central de Agricultura -ENCA- Fundada en 1921

Informe Liquidación
Ejercicio Fiscal 2024

Cuadro 7
Gasto por Actividad
Al 31 de diciembre de 2024

| CODIGO | UNIDAD | VIGENTE | DEVENGADO | % EJECUCION |
|--------------|--|----------------------|----------------------|---------------|
| 1 | Dirección | 36,965,461.00 | 17,070,046.15 | 46.18% |
| 2 | Coordinación Administrativa Financiera | 10,616,902.00 | 9,445,823.10 | 88.97% |
| 3 | Coordinación Académica | 11,887,600.00 | 9,821,176.14 | 82.62% |
| 4 | Coordinación de Vida Estudiantil | 7,136,877.00 | 6,626,748.02 | 92.85% |
| 5 | Coordinación de Producción | 14,814,285.00 | 12,554,277.81 | 84.74% |
| 6 | Coordinación de Cenaf | 803,800.00 | 740,553.12 | 92.13% |
| TOTAL | | 82,224,925.00 | 56,258,624.34 | 68.42% |

Cuadro 8
Cuadro comparativo de gasto
Al 31 de diciembre de 2024

| GRUPO | TIPO DE GASTO | VIGENTE | DEVENGADO 2024 | DEVENGADO 2023 | DIFERENCIA 2024-2023 |
|--------------|---------------------------------------|----------------------|----------------------|----------------------|-------------------------|
| 000 | Servicios personales | 37,500,000.00 | 34,063,868.45 | 32,410,166.80 | 1,653,701.65 |
| 100 | Servicios no personales | 11,291,325.00 | 7,944,901.95 | 9,527,406.85 | (1,582,504.90) |
| 200 | Materiales y suministros | 13,895,838.00 | 10,804,539.03 | 11,509,677.58 | (705,138.55) |
| 300 | Propiedad planta equipo e intangibles | 2,309,200.00 | 1,960,452.35 | 4,803,573.95 | (2,843,121.60) |
| 400 | Transferencias corrientes | 16,928,562.00 | 1,470,941.59 | 3,177,071.15 | (1,706,129.56) |
| 900 | Asignaciones globales | 300,000.00 | 13,920.97 | 728,670.00 | (714,749.03) |
| TOTAL | | 82,224,925.00 | 56,258,624.34 | 62,156,566.33 | (5,897,941.99) |

El gasto registrado al 2024 es mayor que el registrado en el año 2023 en el componente del grupo de gasto 0 "Servicios Personales" por la contratación del de la ENCA, y menor en el grupo de gasto 100, 200, 300, 400 y 900.



"Aprender Haciendo"

Escuela Nacional Central de Agricultura
-ENCA-
Fundada en 1921

Informe Liquidación
Ejercicio Fiscal 2024

ANEXOS



"Aprender Haciendo"

Escuela Nacional Central de Agricultura
-ENCA-

Fundada en 1921

Informe Liquidación
Ejercicio Fiscal 2024

INGRESOS

Sistema de Contabilidad Integrada Gubernamental
Ejecución de Ingresos - Reportes - Información Estadística
Estadístico de desagregación de ingresos
 Expresado en Quetzales

Fecha de Aprobado Mayor o igual a 01/01/2024, Fecha de Aprobado Menor o igual a 31/12/2024

PAGINA : 1 DE 2
 FECHA : 21/01/2025
 HORA : 14:11.50
 REPORTE: R00804714.rpt

| EJERCICIO | | Información al: 27/12/2024 (Fecha Real) | | | | |
|----------------------|-----------------|--|----------------------|----------------------|----------------------|--|
| RUBRO | AUX | DESCRIPCION | DEVENGADO | RECAUDADO | | |
| ENTIDAD: | 11300063-000-00 | ESCUELA NACIONAL CENTRAL DE AGRICULTURA (ENCA) | | | | |
| FUENTE: | 11 | INGRESOS CORRIENTES | | | | |
| 16210 | 1 | APORTES DE FUNCIONAMIENTO (MAGA) | 15,000,000.00 | 15,000,000.00 | | |
| Total Rubro: | | | 15,000,000.00 | 15,000,000.00 | | |
| Total Fuente: | | | 11 | 15,000,000.00 | 15,000,000.00 | |
| FUENTE: | 21 | INGRESOS TRIBUTARIOS IVA PAZ | | | | |
| 16210 | 1 | APORTES DE FUNCIONAMIENTO (MAGA) | 39,900,000.00 | 39,900,000.00 | | |
| Total Rubro: | | | 39,900,000.00 | 39,900,000.00 | | |
| 17210 | 1 | APORTE DE INVERSION | 2,100,000.00 | 2,100,000.00 | | |
| Total Rubro: | | | 2,100,000.00 | 2,100,000.00 | | |
| Total Fuente: | | | 21 | 42,000,000.00 | 42,000,000.00 | |
| FUENTE: | 31 | INGRESOS PROPIOS | | | | |
| 11120 | 1 | MATRICULA ESTUDIANTIL | 194,200.00 | 194,200.00 | | |
| 11120 | 2 | MATRICULA DEPARTAMENTAL | 203,125.00 | 203,125.00 | | |
| 11120 | 3 | EXAMEN DE RETRASADA | 36,000.00 | 36,000.00 | | |
| 11120 | 4 | BONO DE COMPUTACION | 46,300.00 | 46,300.00 | | |
| 11120 | 17 | SERVICIO MEDICO | 138,650.00 | 138,650.00 | | |
| 11120 | 18 | EXAMEN DE GRADUACION | 10,150.00 | 10,150.00 | | |
| Total Rubro: | | | 628,425.00 | 628,425.00 | | |
| 11990 | 3 | INCENTIVOS PROBOSQUE | 55,280.00 | 55,280.00 | | |
| 11990 | 22 | PROYECTOS EMPRESARIALES ESTUDIATILES ENCA | 19,120.50 | 19,120.50 | | |
| Total Rubro: | | | 74,400.50 | 74,400.50 | | |
| 14120 | 1 | POLLOS DE ENGORDE | 4,153.93 | 4,153.93 | | |
| 14120 | 2 | AVES DE POSTURA | 284,624.76 | 284,624.76 | | |
| 14120 | 3 | GANADO LECHERO (BOVINOS) | 503,932.53 | 503,932.53 | | |
| 14120 | 4 | CERDOS | 941,075.94 | 941,075.94 | | |
| 14120 | 5 | PECES | 38,688.96 | 38,688.96 | | |
| 14120 | 6 | CONEJOS | 742.89 | 742.89 | | |
| 14120 | 7 | CODORNICES | 312,986.37 | 312,986.37 | | |
| 14120 | 8 | APICULTURA | 11,694.62 | 11,694.62 | | |
| 14120 | 9 | PELIBUEY | 6,052.68 | 6,052.68 | | |
| 14120 | 11 | FRUTICULTURA | 164,665.69 | 164,665.69 | | |
| 14120 | 12 | FLORICULTURA | 72,461.93 | 72,461.93 | | |
| 14120 | 14 | PILONES | 2,294.05 | 2,294.05 | | |
| 14120 | 15 | CONSULADO ORIENTE | 260,928.47 | 260,928.47 | | |
| 14120 | 16 | CULTIVOS EXTENSIVOS | 72,328.86 | 72,328.86 | | |
| 14120 | 17 | VIVERO FORESTAL/ASERRADERO | 124,083.65 | 124,083.65 | | |
| 14120 | 19 | EMBUTIDOS | 139,238.94 | 139,238.94 | | |
| 14120 | 20 | HORTALIZAS | 423,088.68 | 423,088.68 | | |
| 14120 | 21 | AGROINDUSTRIA | 72,752.93 | 72,752.93 | | |
| 14120 | 22 | FINCA LA MONTAÑITA | 29,328.31 | 29,328.31 | | |
| 14120 | 23 | PRODUCTOS LACTEOS | 292,188.66 | 292,188.66 | | |
| Total Rubro: | | | 3,757,312.85 | 3,757,312.85 | | |
| 14190 | 1 | TICKETS DE COMIDA | 140,701.00 | 140,701.00 | | |
| 14190 | 2 | EXAMEN DE ADMISION | 67,680.00 | 67,680.00 | | |

Sistema de Contabilidad Integrada Gubernamental
Ejecución de Ingresos - Reportes - Información Estadística
Estadístico de desagregación de ingresos
 Expresado en Quetzales

Fecha de Aprobado Mayor o igual a 01/01/2024, Fecha de Aprobado Menor o igual a 31/12/2024

PAGINA : 2 DE 2
 FECHA : 21/01/2025
 HORA : 14:11.50
 REPORTE: R00804714.rpt

| EJERCICIO | | Información al: 27/12/2024 (Fecha Real) | | |
|-----------|-----|--|------------------------|----------------------|
| RUBRO | AUX | DESCRIPCION | DEVENGADO | RECAUDADO |
| 14190 | 3 | CURSO PROPEDEUTICO | 117,600.00 | 117,600.00 |
| 14190 | 4 | INGRESOS ACADEMIA | 400.64 | 400.64 |
| 14190 | 5 | INGRESOS VARIOS | 30,314.38 | 30,314.38 |
| 14190 | 6 | ANALISIS DE LABORATORIO | 73,555.00 | 73,555.00 |
| 14190 | 7 | COSTO MENSUAL RETIRO VOLUNTARIO DE ESTUDIANTE | 18,566.68 | 18,566.68 |
| 14190 | 8 | CERTIFICADO DE NOTAS | 5,825.00 | 5,825.00 |
| 14190 | 10 | CIERRE DE PENSUM | 2,225.00 | 2,225.00 |
| 14190 | 11 | CERTIFICACIÓN DE TÍTULO DE GRADUACIÓN | 575.00 | 575.00 |
| 14190 | 12 | CERTIFICADO DE BUENA CONDUCTA | 810.00 | 810.00 |
| 14190 | 13 | CONSTANCIA DE INSCRIPCIÓN | 165.00 | 165.00 |
| 14190 | 14 | CERTIFICADO DE PROMEDIOS | 250.00 | 250.00 |
| 14190 | 15 | GUIA DE ESTUDIOS (ESTUDIANTES) | 11,150.00 | 11,150.00 |
| 14190 | 16 | GUIA DE ESTUDIOS PARA (EXTERNOS) | 375.00 | 375.00 |
| 14190 | 17 | IMPRESIÓN DE TITULO | 24,250.00 | 24,250.00 |
| 14190 | 18 | HOSPEDAJE A EXTERNOS | 15,050.00 | 15,050.00 |
| 14190 | 19 | USO DE AUDITORIO A EXTERNOS | 12,000.00 | 12,000.00 |
| 14190 | 20 | USO DE INSTALACIONES DE CENTRO CAPACITACION LAS NINEAS | 9,612.00 | 9,612.00 |
| 14190 | 21 | PAGO POR MULTAS | 44,779.35 | 44,779.35 |
| 14190 | 22 | PAGO DE BIENES ACTIVOS | 40,075.69 | 40,075.69 |
| 14190 | 23 | PAGO DE FUNGIBLES | 248.18 | 248.18 |
| 14190 | 24 | INGRESOS NO REGISTRADOS | 61,687.95 | 61,687.95 |
| 14190 | 26 | USO POLIDEPORTIVO EXTERNOS | 3,000.00 | 3,000.00 |
| | | Total Rubro: | 680,895.87 | 680,895.87 |
| 15131 | 1 | INTERESES BANCARIOS BANCO INDUSTRIAL | 30,054.11 | 30,054.11 |
| 15131 | 2 | INTERESES BANCARIOS BANRURAL | 135,256.77 | 135,256.77 |
| 15131 | 3 | INTERESES BANCO AGROMERCANTIL | 19,380.90 | 19,380.90 |
| 15131 | 4 | BANCO DE AMERICA CENTRAL BAC | 269.28 | 269.28 |
| 15131 | 5 | CHN | 2,395.79 | 2,395.79 |
| 15131 | 6 | INTERESES G&T | 9,439.93 | 9,439.93 |
| | | Total Rubro: | 196,796.78 | 196,796.78 |
| 15141 | 1 | INTERESES POR TITULOS Y VALORES | 3,607,991.96 | 3,607,991.96 |
| | | Total Rubro: | 3,607,991.96 | 3,607,991.96 |
| 16220 | 2 | APORTES INAB | 2,228,542.14 | 2,228,542.14 |
| | | Total Rubro: | 2,228,542.14 | 2,228,542.14 |
| | | Total Fuente: | 11,174,365.10 | 11,174,365.10 |
| | | Total Unidad Ejecutora: | 11300063-000-00 | 68,174,365.10 |
| | | Total Entidad : | 11300063 | 68,174,365.10 |
| | | Gran Total | 68,174,365.10 | 68,174,365.10 |



"Aprender Haciendo"

**Escuela Nacional Central de Agricultura
-ENCA-
Fundada en 1921**

Informe Liquidación
Ejercicio Fiscal 2024

EGRESOS

Sistema de Contabilidad Integrada Gubernamental
Ejecución de Gastos - Reportes - Información Consolidada
Ejecución del Presupuesto (Grupos Dinámicos)
 Expresado en Quetzales

PAGINA : 1 DE 1
 FECHA : 21/01/2025
 HORA : 14:08.54
 REPORTE : R00804768.rpt

- ENTIDAD - GRUPO GASTO -
DEL MES ENERO AL MES DE DICIEMBRE

EJERCICIO: 2,024

| DESCRIPCION | ASIGNADO | MODIFICADO | VIGENTE | PRE COMPROMISO | COMPROMETIDO | DEVENGADO | PAGADO | SALDO POR COMPROMETER | SALDO POR DEVENGAR | SALDO POR PAGAR | % EJEJ |
|-------------|---------------|---------------|---------------|----------------|---------------|---------------|---------------|-----------------------|--------------------|-----------------|--------|
| 11300063 | | | | | | | | | | | |
| 000 | 37,500,000.00 | 0.00 | 37,500,000.00 | 0.00 | 34,063,868.45 | 34,063,868.45 | 34,058,866.45 | 3,436,131.55 | 3,436,131.55 | 5,000.00 | 80.84 |
| 100 | 11,944,789.00 | -653,464.00 | 11,291,325.00 | 0.00 | 8,785,879.20 | 7,944,901.95 | 7,944,901.95 | 2,505,446.80 | 3,346,423.05 | 0.00 | 70.36 |
| 200 | 13,280,874.00 | 614,964.00 | 13,895,838.00 | 0.01 | 11,943,592.29 | 10,804,539.03 | 10,804,539.03 | 1,952,245.71 | 3,081,286.87 | 0.00 | 77.75 |
| 300 | 2,309,200.00 | 0.00 | 2,309,200.00 | 0.00 | 1,960,452.35 | 1,960,452.35 | 1,960,452.35 | 348,747.65 | 348,747.65 | 0.00 | 84.90 |
| 400 | 1,890,062.00 | 15,038,500.00 | 16,928,562.00 | 0.00 | 1,481,096.38 | 1,470,941.59 | 1,470,941.59 | 15,447,465.64 | 15,457,620.41 | 0.00 | 8.68 |
| 900 | 300,000.00 | 0.00 | 300,000.00 | 0.00 | 13,920.97 | 13,920.97 | 13,920.97 | 286,079.03 | 286,079.03 | 0.00 | 4.64 |
| TOTAL | 67,224,925.00 | 15,000,000.00 | 82,224,925.00 | 0.01 | 58,248,809.62 | 56,258,624.34 | 56,253,624.34 | 23,876,115.38 | 25,866,300.66 | 5,000.00 | 68.42 |

Sistema de Contabilidad Integrada Gubernamental
Ejecución de Gastos - Reportes - Informacion Consolidada
Ejecucion del Presupuesto (Grupos Dinamicos)
 Expresado en Quetzales

PAGINA : 1 DE 1
 FECHA : 21/01/2025
 HORA : 14:06.44
 REPORTE : R00804768.rpt

- ENTIDAD - FUENTE DE FINANCIAMIENTO -
 DEL MES ENERO AL MES DE DICIEMBRE

EJERCICIO: 2.024

| | DESCRIPCION | ASIGNADO | MODIFICADO | VIGENTE | PRE COMPRMISO | COMPROMETIDO | DEVENGADO | PAGADO | SALDO POR COMPROMETER | SALDO POR DEVENGAR | SALDO POR PAGAR | % EJEC |
|----------|---|---------------|---------------|---------------|------------------|---------------|---------------|---------------|--------------------------|-----------------------|--------------------|-----------|
| 11300063 | ESUELA NACIONAL CENTRAL DE AGRICULTURA (ENCA) | | | | | | | | | | | |
| 11 | INGRESOS CORRIENTES | 0.00 | 15,000,000.00 | 15,000,000.00 | 0.00 | 37,500.00 | 37,500.00 | 37,500.00 | 14,962,500.00 | 14,962,500.00 | 0.00 | 0.25 |
| 12 | DISMINUCIÓN DE CAJA Y BANCOS DE RECURSOS DEL TESORO | 7,000,000.00 | 0.00 | 7,000,000.00 | 0.00 | 4,740,332.53 | 4,654,134.32 | 4,654,134.32 | 2,259,667.47 | 2,345,865.68 | 0.00 | 66.49 |
| 21 | INGRESOS TRIBUTARIOS IVA PAZ | 42,209,200.00 | 0.00 | 42,209,200.00 | 0.00 | 37,864,080.49 | 37,806,076.56 | 37,801,076.56 | 4,345,139.51 | 4,403,123.44 | 5,000.00 | 89.57 |
| 31 | INGRESOS PROPIOS | 10,468,500.00 | 0.00 | 10,468,500.00 | 0.01 | 9,062,465.33 | 7,420,935.25 | 7,420,935.25 | 1,406,034.67 | 3,047,564.75 | 0.00 | 70.89 |
| 32 | DISMINUCIÓN DE CAJA Y BANCOS DE INGRESOS PROPIOS | 7,547,225.00 | 0.00 | 7,547,225.00 | 0.00 | 6,544,451.27 | 6,339,978.21 | 6,339,978.21 | 1,002,773.73 | 1,207,246.79 | 0.00 | 84.00 |
| TOTAL | 11300063 ESCUELA NACIONAL CENTRAL DE AGRICULTURA (ENCA) | 67,224,925.00 | 15,000,000.00 | 82,224,925.00 | 0.01 | 59,248,809.62 | 56,256,824.34 | 56,253,624.34 | 23,876,115.38 | 25,966,300.66 | 5,000.00 | 69.42 |

Sistema de Contabilidad Integrada Gubernamental
Ejecución de Gastos - Reportes - Información Consolidada
Ejecución del Presupuesto (Grupos Dinámicos)
 Expresado en Quetzales

PAGINA : 1 DE 1
 FECHA : 21/01/2025
 HORA : 14:04.11
 REPORTE : R00804768.rpt

- ENTIDAD - ACTIVIDAD -
DEL MES ENERO AL MES DE DICIEMBRE

EJERCICIO: 2,024

| DESCRIPCIÓN | ASIGNADO | MODIFICADO | VIGENTE | PRE COMPROMISO | COMPROMETIDO | DEVENGADO | PAGADO | SALDO POR COMPROMETER | SALDO POR DEVENGAR | SALDO POR PAGAR | % EJEJ |
|--|----------------------|----------------------|----------------------|----------------|----------------------|----------------------|----------------------|-----------------------|----------------------|-----------------|--------------|
| 11300063 ESCUELA NACIONAL CENTRAL DE AGRICULTURA (ENCA) | | | | | | | | | | | |
| 11 00 000 001 DIRECCIÓN | 23,029,939.00 | 13,824,472.00 | 36,854,311.00 | 0.00 | 17,752,221.55 | 17,070,046.15 | 17,065,046.15 | 19,102,089.45 | 19,784,284.85 | 5,000.00 | 46.32 |
| 11 00 000 002 COORDINACIÓN ADMINISTRATIVA Y FINANCIERA | 9,889,402.00 | 761,400.00 | 10,650,802.00 | 0.00 | 9,641,424.99 | 9,445,823.10 | 9,445,823.10 | 1,009,377.41 | 1,204,978.90 | 0.00 | 88.69 |
| 11 00 000 003 COORDINACIÓN ACADÉMICA | 11,887,600.00 | 21,300.00 | 11,908,900.00 | 0.00 | 9,909,974.33 | 9,821,176.14 | 9,821,176.14 | 1,998,925.67 | 2,087,723.86 | 0.00 | 82.47 |
| 11 00 000 004 COORDINACIÓN DE VIDA ESTUDIANTIL | 7,136,877.00 | 22,950.00 | 7,159,827.00 | 0.00 | 6,636,936.18 | 6,626,748.02 | 6,626,748.02 | 522,890.82 | 533,078.88 | 0.00 | 92.55 |
| 11 00 000 005 COORDINACIÓN DE PRODUCCIÓN | 14,477,407.00 | 368,978.00 | 14,846,385.00 | 0.01 | 13,567,689.85 | 12,554,277.81 | 12,554,277.81 | 1,276,685.15 | 2,282,107.19 | 0.00 | 84.56 |
| 11 00 000 006 CENAF | 803,800.00 | 900.00 | 804,700.00 | 0.00 | 740,553.12 | 740,553.12 | 740,553.12 | 64,146.88 | 64,146.88 | 0.00 | 92.03 |
| TOTAL | 67,224,925.00 | 15,000,000.00 | 82,224,925.00 | 0.01 | 58,248,899.82 | 56,258,624.34 | 56,253,624.34 | 23,976,115.38 | 25,966,300.66 | 5,000.00 | 69.42 |

Sistema de Contabilidad Integrada Gubernamental
Ejecución de Gastos - Reportes - Información Consolidada
Ejecución del Presupuesto (Grupos Dinámicos)
 Expresado en Quetzales

PAGINA : 1 DE 1
 FECHA : 21/01/2025
 HORA : 14:08.15
 REPORTE : R00804768.rpt

- ENTIDAD - SUBGRUPO TIPO GASTO -
DEL MES ENERO AL MES DE DICIEMBRE

EJERCICIO: 2,024

| DESCRIPCION | ASIGNADO | MODIFICADO | VIGENTE | PRE COMPROMISO | COMPROMETIDO | DEVENGADO | PAGADO | SALDO POR COMPROMETER | SALDO POR DEVENGAR | SALDO POR PAGAR | % EJEJ |
|-------------|--|----------------|---------------|----------------|---------------|---------------|---------------|-----------------------|--------------------|-----------------|--------|
| 11300063 | ESCUELA NACIONAL CENTRAL DE AGRICULTURA (ENCA) | | | | | | | | | | |
| 12 | 63,025,863.00 | -38,500.00 | 62,987,163.00 | 0.01 | 54,807,260.91 | 52,827,230.40 | 52,822,230.40 | 8,179,902.09 | 10,158,932.60 | 5,000.00 | 83.87 |
| 13 | 1,890,062.00 | 15,038,500.00 | 16,928,562.00 | 0.00 | 1,481,096.36 | 1,470,941.59 | 1,470,941.59 | 15,447,465.64 | 15,457,620.41 | 0.00 | 8.69 |
| 21 | 2,309,200.00 | 0.00 | 2,309,200.00 | 0.00 | 1,980,452.35 | 1,980,452.35 | 1,980,452.35 | 348,747.65 | 348,747.65 | 0.00 | 84.90 |
| TOTAL | 67,224,925.00 | -15,000,000.00 | 82,224,925.00 | 0.01 | 58,248,809.62 | 56,288,624.34 | 56,283,624.34 | 23,976,115.38 | 25,965,300.66 | 5,000.00 | 66.42 |

Sistema de Contabilidad Integrada Gubernamental
Ejecución de Gastos - Reportes - Información Consolidada
Ejecución del Presupuesto (Grupos Dinámicos)
 Expresado en Quetzales

PAGINA : 1 DE 4
 FECHA : 21/01/2025
 HORA : 14:07.28
 REPORTE : R00804768.rpt

- ENTIDAD - RENGLO -
DEL MES ENERO AL MES DE DICIEMBRE

EJERCICIO: 2,024

| DESCRIPCION | ASIGNADO | MODIFICADO | VIGENTE | PRE COMPROMISO | COMPROMETIDO | DEVENGADO | PAGADO | SALDO POR COMPROMETER | SALDO POR DEVENGAR | SALDO POR PAGAR | % EJEJ |
|---|--|---------------|---------------|----------------|--------------|---------------|---------------|-----------------------|--------------------|-----------------|--------|
| ESCUELA NACIONAL CENTRAL DE AGRICULTURA (ENCA) | | | | | | | | | | | |
| 11300063 | | | | | | | | | | | |
| 011 | PERSONAL PERMANENTE | 1,473,200.00 | 6,619,288.17 | 8,092,468.17 | 0.00 | 5,195,314.40 | 5,195,314.40 | 2,897,153.77 | 2,897,153.77 | 0.00 | 84.20 |
| 013 | COMPLEMENTO POR ANTIGÜEDAD AL PERSONAL PERMANENTE | 84,000.00 | 165,027.85 | 249,027.85 | 0.00 | 227,750.00 | 227,750.00 | 21,277.85 | 21,277.85 | 0.00 | 91.46 |
| 014 | COMPLEMENTO POR CALIDAD PROFESIONAL AL PERSONAL PERMANENTE | 27,000.00 | 117,493.61 | 144,493.61 | 0.00 | 83,464.30 | 83,464.30 | 61,029.31 | 61,029.31 | 0.00 | 57.76 |
| 015 | COMPLEMENTOS ESPECÍFICOS AL PERSONAL PERMANENTE | 45,000.00 | 251,442.43 | 296,442.43 | 0.00 | 196,229.30 | 196,229.30 | 100,213.13 | 100,213.13 | 0.00 | 86.19 |
| 022 | PERSONAL POR CONTRATO | 24,177,700.00 | -6,638,170.64 | 17,539,529.06 | 0.00 | 17,539,529.06 | 17,539,529.06 | 0.00 | 0.00 | 0.00 | 100.00 |
| 025 | COMPLEMENTO POR ANTIGÜEDAD AL PERSONAL TEMPORAL | 177,600.00 | -47,877.85 | 129,722.15 | 0.00 | 129,722.15 | 129,722.15 | 0.00 | 0.00 | 0.00 | 100.00 |
| 026 | COMPLEMENTO POR CALIDAD PROFESIONAL AL PERSONAL TEMPORAL | 391,500.00 | -117,493.61 | 274,006.39 | 0.00 | 274,006.39 | 274,006.39 | 0.00 | 0.00 | 0.00 | 100.00 |
| 027 | COMPLEMENTOS ESPECÍFICOS AL PERSONAL TEMPORAL | 815,000.00 | -224,650.21 | 690,349.79 | 0.00 | 690,349.79 | 690,349.79 | 0.00 | 0.00 | 0.00 | 100.00 |
| 029 | OTRAS REMUNERACIONES DE PERSONAL TEMPORAL | 85,000.00 | 275,400.00 | 360,400.00 | 0.00 | 203,518.15 | 203,518.15 | 156,881.85 | 156,881.85 | 0.00 | 56.47 |
| 031 | JORNALES | 1,193,195.00 | -256,497.23 | 936,697.77 | 0.00 | 936,697.77 | 936,697.77 | 0.00 | 0.00 | 0.00 | 100.00 |
| 033 | COMPLEMENTOS ESPECÍFICOS AL PERSONAL POR JORNAL | 96,000.00 | -26,792.22 | 69,207.78 | 0.00 | 69,207.78 | 69,207.78 | 0.00 | 0.00 | 0.00 | 100.00 |
| 051 | APORTE PATRONAL AL IGSS | 2,837,563.00 | -299,000.00 | 2,538,563.00 | 0.00 | 2,469,410.12 | 2,469,410.12 | 89,152.88 | 89,152.88 | 0.00 | 97.28 |
| 055 | APORTE PARA CLASES PASIVAS | 210,000.00 | 0.00 | 210,000.00 | 0.00 | 166,672.66 | 166,672.66 | 43,327.34 | 43,327.34 | 0.00 | 79.37 |
| 061 | DIETAS | 500,000.00 | 0.00 | 500,000.00 | 0.00 | 480,000.00 | 480,000.00 | 20,000.00 | 20,000.00 | 5,000.00 | 96.00 |
| 071 | AGUINALDO | 2,349,242.00 | -350,000.00 | 1,999,242.00 | 0.00 | 1,983,272.26 | 1,983,272.26 | 15,969.74 | 15,969.74 | 0.00 | 99.20 |
| 072 | BONIFICACIÓN ANUAL (BONO 14) | 2,138,000.00 | -250,000.00 | 1,888,000.00 | 0.00 | 1,856,729.72 | 1,856,729.72 | 31,270.28 | 31,270.28 | 0.00 | 98.34 |
| 073 | BONO VACACIONAL | 800,000.00 | 311,850.00 | 1,111,850.00 | 0.00 | 1,098,510.98 | 1,098,510.98 | 13,339.02 | 13,339.02 | 0.00 | 98.90 |
| 079 | OTRAS PRESTACIONES | 0.00 | 470,000.00 | 470,000.00 | 0.00 | 463,483.62 | 463,483.62 | 6,516.38 | 6,516.38 | 0.00 | 98.61 |
| 111 | ENERGÍA ELÉCTRICA | 913,800.00 | 690,000.00 | 1,603,800.00 | 0.00 | 1,543,765.60 | 1,543,765.60 | 60,034.40 | 60,034.40 | 0.00 | 96.26 |
| 113 | TELEFONÍA | 470,000.00 | 0.00 | 470,000.00 | 0.00 | 245,847.43 | 245,847.43 | 224,152.57 | 224,152.57 | 0.00 | 45.92 |
| 114 | CORREOS Y TELEGRAFOS | 300.00 | 0.00 | 300.00 | 0.00 | 0.00 | 0.00 | 300.00 | 300.00 | 0.00 | 0.00 |
| 115 | EXTRACCIÓN DE BASURA Y DESTRUCCIÓN DE DESECHOS SÓLIDOS | 28,140.00 | -3,400.00 | 24,740.00 | 0.00 | 23,506.68 | 23,506.68 | 1,233.32 | 1,233.32 | 0.00 | 95.01 |
| 121 | DIVULGACION E INFORMACIÓN | 202,725.00 | -85,000.00 | 117,725.00 | 0.00 | 33,386.10 | 33,386.10 | 104,338.90 | 104,338.90 | 0.00 | 24.24 |
| 122 | IMPRESIÓN, ENCUADERNACIÓN Y REPRODUCCIÓN | 205,625.00 | 74,400.00 | 280,025.00 | 0.00 | 202,038.82 | 202,038.82 | 77,986.18 | 77,986.18 | 0.00 | 72.15 |
| 133 | VIÁTICOS EN EL INTERIOR | 202,200.00 | 150,406.00 | 352,606.00 | 0.00 | 314,705.21 | 314,705.21 | 37,900.79 | 37,900.79 | 0.00 | 89.25 |
| 134 | COMPENSACIÓN POR KILOMETRO RECORRIDO | 13,000.00 | 19,508.00 | 32,508.00 | 0.00 | 21,561.28 | 21,561.28 | 10,946.72 | 10,946.72 | 0.00 | 66.33 |
| 136 | RECONOCIMIENTO DE GASTOS | 4,200.00 | 0.00 | 4,200.00 | 0.00 | 0.00 | 0.00 | 4,200.00 | 4,200.00 | 0.00 | 0.00 |
| 141 | TRANSPORTE DE PERSONAS | 90,000.00 | 102,000.00 | 192,000.00 | 0.00 | 170,876.28 | 170,876.28 | 21,123.72 | 21,123.72 | 0.00 | 89.00 |
| 142 | FLETES | 47,500.00 | 6,000.00 | 53,500.00 | 0.00 | 16,101.80 | 16,101.80 | 37,398.20 | 37,398.20 | 0.00 | 30.10 |
| 153 | ARRENDAMIENTO DE MÁQUINAS Y EQUIPOS DE OFICINA | 114,000.00 | 72,000.00 | 186,000.00 | 0.00 | 145,829.36 | 145,829.36 | 40,169.64 | 40,169.64 | 0.00 | 78.40 |

Sistema de Contabilidad Integrada Gubernamental
Ejecución de Gastos - Reportes - Información Consolidada
Ejecución del Presupuesto (Grupos Dinámicos)
 Expresado en Quetzales

PAGINA : 2 DE 4
 FECHA : 21/01/2025
 HORA : 14:07.28
 REPORTE : R00804768.rpt

- ENTIDAD - RENGLON -
DEL MES ENERO AL MES DE DICIEMBRE

EJERCICIO: 2,024

| | ASIGNADO | MODIFICADO | VIGENTE | PRE COMPROMISO | COMPROMETIDO | DEVENGADO | PAGADO | SALDO POR COMPROMETER | SALDO POR DEVENGAR | SALDO POR PAGAR | % EJEJ |
|-----|---|--------------|---------------|----------------|--------------|--------------|--------------|-----------------------|--------------------|-----------------|--------|
| 155 | ARRENDAMIENTO DE OTRAS MAQUINAS Y EQUIPO | 45,000.00 | -45,000.00 | 0.00 | 0.00 | 0.00 | 0.00 | 0.00 | 0.00 | 0.00 | 0.00 |
| 158 | DERECHOS DE BIENES INTANGIBLES | 297,500.00 | 0.00 | 297,500.00 | 0.00 | 225,168.72 | 225,168.72 | 72,331.28 | 72,331.28 | 0.00 | 75.69 |
| 161 | MANTENIMIENTO Y REPARACIÓN DE MAQUINARIA Y EQUIPO DE PRODUCCIÓN | 150,000.00 | 0.00 | 150,000.00 | 0.00 | 146,775.73 | 146,775.73 | 3,224.27 | 3,224.27 | 0.00 | 97.85 |
| 162 | MANTENIMIENTO Y REPARACIÓN DE EQUIPO DE OFICINA | 32,500.00 | 0.00 | 32,500.00 | 0.00 | 11,563.03 | 11,563.03 | 20,936.97 | 20,936.97 | 0.00 | 35.64 |
| 163 | MANTENIMIENTO Y REPARACIÓN DE EQUIPO MÉDICO, SANITARIO Y DE LABORATORIO | 61,210.00 | -2,500.00 | 58,710.00 | 0.00 | 37,489.32 | 37,489.32 | 21,220.68 | 21,220.68 | 0.00 | 63.96 |
| 164 | MANTENIMIENTO Y REPARACIÓN DE EQUIPOS EDUCACIONALES Y RECREATIVOS | 17,900.00 | 0.00 | 17,900.00 | 0.00 | 7,178.57 | 1,875.00 | 10,721.43 | 16,025.00 | 0.00 | 10.47 |
| 165 | MANTENIMIENTO Y REPARACIÓN DE MEDIOS DE TRANSPORTE | 20,000.00 | 26,000.00 | 45,000.00 | 0.00 | 35,073.42 | 35,073.42 | 9,926.58 | 9,926.60 | 0.00 | 77.94 |
| 166 | MANTENIMIENTO Y REPARACIÓN DE EQUIPO PARA COMUNICACIONES | 15,000.00 | 12,000.00 | 27,000.00 | 0.00 | 22,142.86 | 22,142.86 | 4,857.14 | 4,857.14 | 0.00 | 82.01 |
| 168 | MANTENIMIENTO Y REPARACIÓN DE EQUIPO DE CÓMPUTO | 13,000.00 | 12,000.00 | 25,000.00 | 0.00 | 15,930.36 | 15,930.36 | 9,069.64 | 9,069.64 | 0.00 | 63.72 |
| 169 | MANTENIMIENTO Y REPARACIÓN DE OTRAS MAQUINARIAS Y EQUIPOS | 293,250.00 | 63,900.00 | 357,150.00 | 0.00 | 307,434.90 | 302,256.39 | 49,715.10 | 54,893.61 | 0.00 | 84.63 |
| 171 | MANTENIMIENTO Y REPARACIÓN DE EDIFICIOS | 3,122,652.00 | -1,247,878.00 | 1,874,774.00 | 0.00 | 1,194,302.70 | 1,190,865.20 | 690,471.30 | 683,908.80 | 0.00 | 63.52 |
| 174 | MANTENIMIENTO Y REPARACIÓN DE INSTALACIONES | 80,000.00 | 25,000.00 | 105,000.00 | 0.00 | 69,993.66 | 69,993.66 | 35,006.34 | 35,006.34 | 0.00 | 66.66 |
| 176 | MANTENIMIENTO Y REPARACIÓN DE OTRAS OBRAS E INSTALACIONES | 15,000.00 | -15,000.00 | 0.00 | 0.00 | 0.00 | 0.00 | 0.00 | 0.00 | 0.00 | 0.00 |
| 182 | SERVICIOS MÉDICO-SANITARIOS | 0.00 | 7,600.00 | 7,600.00 | 0.00 | 0.00 | 0.00 | 7,600.00 | 7,600.00 | 0.00 | 0.00 |
| 183 | SERVICIOS JURÍDICOS | 230,000.00 | 80,000.00 | 290,000.00 | 0.00 | 289,285.72 | 289,285.72 | 714.28 | 714.28 | 0.00 | 99.75 |
| 185 | SERVICIOS DE CAPACITACIÓN | 125,000.00 | -75,000.00 | 50,000.00 | 0.00 | 34,534.16 | 31,739.52 | 15,465.64 | 18,260.48 | 0.00 | 63.48 |
| 186 | SERVICIOS DE INFORMÁTICA Y SISTEMAS COMPUTARIZADOS | 28,000.00 | -15,000.00 | 13,000.00 | 0.00 | 11,915.18 | 11,915.18 | 1,084.82 | 1,084.82 | 0.00 | 91.66 |
| 187 | SERVICIOS POR ACTUACIONES ARTÍSTICAS Y DEPORTIVAS | 30,000.00 | -28,500.00 | 500.00 | 0.00 | 500.00 | 500.00 | 0.00 | 0.00 | 0.00 | 100.00 |
| 188 | SERVICIOS DE INGENIERÍA, ARQUITECTURA Y SUPERVISIÓN DE OBRAS | 0.00 | 800,000.00 | 800,000.00 | 0.00 | 688,303.58 | 68,830.36 | 111,696.42 | 731,169.64 | 0.00 | 8.60 |
| 189 | OTROS ESTUDIOS Y/O SERVICIOS | 493,500.00 | 1,000.00 | 494,500.00 | 0.00 | 275,331.42 | 275,331.42 | 219,168.58 | 219,168.58 | 0.00 | 56.68 |
| 181 | PRIMAS Y GASTOS DE SEGUROS Y FIANZAS | 320,000.00 | 30,000.00 | 350,000.00 | 0.00 | 335,853.60 | 335,853.60 | 14,146.40 | 14,146.40 | 0.00 | 95.96 |
| 195 | IMPUESTOS, DERECHOS Y TASAS | 15,200.00 | 0.00 | 15,200.00 | 0.00 | 10,994.78 | 10,994.78 | 4,205.22 | 4,205.22 | 0.00 | 72.33 |
| 187 | SERVICIOS DE VIGILANCIA | 1,522,000.00 | -467,000.00 | 1,055,000.00 | 0.00 | 917,351.19 | 842,351.19 | 137,648.81 | 212,648.81 | 0.00 | 79.84 |
| 189 | OTROS SERVICIOS | 2,726,587.00 | -839,000.00 | 1,887,587.00 | 0.00 | 1,430,516.74 | 1,331,327.43 | 457,070.26 | 556,269.57 | 0.00 | 70.53 |
| 211 | ALIMENTOS PARA PERSONAS | 2,253,851.00 | 104,705.00 | 2,358,556.00 | 0.00 | 2,330,844.54 | 2,327,255.52 | 27,711.46 | 31,300.48 | 0.00 | 98.67 |
| 212 | GRANOS, FORRAJES, CONCENTRADOS Y ALIMENTOS DESTINADOS A CONSUMO PARA ANIMALES | 4,336,630.00 | -70,000.00 | 4,266,630.00 | 0.01 | 4,038,946.13 | 3,061,552.42 | 227,683.87 | 1,205,077.58 | 0.00 | 71.76 |
| 213 | PRODUCTOS ANIMALES | 386,100.00 | 80,000.00 | 466,100.00 | 0.00 | 232,091.96 | 232,091.96 | 234,008.04 | 234,008.04 | 0.00 | 49.79 |
| 214 | PRODUCTOS AGROFORESTALES, MADERA, CORCHO Y SUS MANUFACTURAS | 168,170.00 | -34,845.00 | 133,325.00 | 0.00 | 111,895.73 | 111,895.73 | 21,429.27 | 21,429.27 | 0.00 | 83.93 |
| 215 | PRODUCTOS AGROPECUARIOS PARA COMERCIALIZACIÓN | 142,503.00 | 140,000.00 | 282,503.00 | 0.00 | 280,465.82 | 279,095.82 | 2,007.18 | 3,407.18 | 0.00 | 88.78 |

Sistema de Contabilidad Integrada Gubernamental
Ejecucion de Gastos - Reportes - Informacion Consolidada
Ejecucion del Presupuesto (Grupos Dinamicos)
 Expresado en Quetzales

PAGINA : 3 DE 4
 FECHA : 21/01/2025
 HORA : 14:07.28
 REPORTE : R00804768.rpt

- ENTIDAD - RENGLON -
DEL MES ENERO AL MES DE DICIEMBRE

EJERCICIO: 2,024

| DESCRIPCION | ASIGNADO | MODIFICADO | VIGENTE | PRE COMPROMISO | COMPROMETIDO | DEVENGADO | PAGADO | SALDO POR COMPROMETER | SALDO POR DEVENGAR | SALDO POR PAGAR | % EJE |
|---|------------|--------------|------------|----------------|--------------|------------|------------|-----------------------|--------------------|-----------------|-------|
| 219 | 235,605.00 | -1,01,030.00 | 134,575.00 | 0.00 | 119,064.01 | 116,028.30 | 116,028.30 | 15,510.99 | 16,546.70 | 0.00 | 86.22 |
| OTROS ALIMENTOS, PRODUCTOS AGROFORESTALES Y AGROPECUARIOS | | | | | | | | | | | |
| 223 | 22,600.00 | 35,878.00 | 58,478.00 | 0.00 | 45,484.28 | 44,607.15 | 44,607.15 | 13,013.72 | 13,870.85 | 0.00 | 76.28 |
| PIEDRA, ARCILLA Y ARENA | | | | | | | | | | | |
| 224 | 17,750.00 | 6,000.00 | 23,750.00 | 0.00 | 16,463.40 | 16,463.40 | 16,463.40 | 7,286.60 | 7,286.60 | 0.00 | 69.32 |
| PÓMEZ, CAL Y YESO | | | | | | | | | | | |
| 231 | 1,250.00 | 0.00 | 1,250.00 | 0.00 | 1,190.00 | 1,190.00 | 1,190.00 | 60.00 | 60.00 | 0.00 | 95.20 |
| HILADOS Y TELAS | | | | | | | | | | | |
| 232 | 139,230.00 | -83,500.00 | 55,730.00 | 0.00 | 20,765.08 | 20,765.08 | 20,765.08 | 34,964.92 | 34,964.92 | 0.00 | 37.26 |
| ACABADOS TEXTILES | | | | | | | | | | | |
| 233 | 295,275.00 | 3,732.00 | 299,007.00 | 0.00 | 272,445.82 | 264,302.96 | 264,302.96 | 26,561.16 | 34,704.04 | 0.00 | 86.39 |
| PRENDAS DE VESTIR | | | | | | | | | | | |
| 239 | 38,725.00 | 15,000.00 | 53,725.00 | 0.00 | 11,220.98 | 11,220.98 | 11,220.98 | 42,504.02 | 42,504.02 | 0.00 | 20.89 |
| OTROS TEXTILES Y VESTUARIO | | | | | | | | | | | |
| 241 | 90,140.00 | -22,741.00 | 67,399.00 | 0.00 | 37,219.93 | 36,386.50 | 36,386.50 | 30,179.07 | 31,012.50 | 0.00 | 53.99 |
| PAPEL DE ESCRITORIO | | | | | | | | | | | |
| 242 | 21,851.00 | -10,000.00 | 11,851.00 | 0.00 | 2,539.82 | 1,931.28 | 1,931.28 | 9,311.18 | 9,919.72 | 0.00 | 16.30 |
| PAPELES COMERCIALES, CARTULINAS, CARTONES Y OTROS | | | | | | | | | | | |
| 243 | 191,335.00 | 81,371.00 | 272,706.00 | 0.00 | 209,260.26 | 209,191.51 | 209,191.51 | 83,445.74 | 83,514.49 | 0.00 | 76.71 |
| PRODUCTOS DE PAPEL O CARTÓN | | | | | | | | | | | |
| 244 | 36,124.00 | -1,146.00 | 34,978.00 | 0.00 | 17,094.73 | 16,927.01 | 16,927.01 | 17,893.27 | 18,050.99 | 0.00 | 46.39 |
| PRODUCTOS DE ARTES GRÁFICAS | | | | | | | | | | | |
| 245 | 64,000.00 | -50,000.00 | 14,000.00 | 0.00 | 709.82 | 709.82 | 709.82 | 13,290.18 | 13,290.18 | 0.00 | 5.07 |
| LIBROS, REVISTAS Y PERIÓDICOS | | | | | | | | | | | |
| 248 | 0.00 | 50,000.00 | 50,000.00 | 0.00 | 44,642.86 | 44,642.86 | 44,642.86 | 5,357.14 | 5,357.14 | 0.00 | 89.29 |
| TEXTOS DE ENSEÑANZA | | | | | | | | | | | |
| 247 | 6,400.00 | 0.00 | 6,400.00 | 0.00 | 4,229.00 | 4,229.00 | 4,229.00 | 2,171.00 | 2,171.00 | 0.00 | 66.08 |
| ESPECIES TIMBRADAS Y VALORES | | | | | | | | | | | |
| 252 | 29,500.00 | 0.00 | 29,500.00 | 0.00 | 5,850.00 | 5,850.00 | 5,850.00 | 23,650.00 | 23,650.00 | 0.00 | 19.83 |
| ARTÍCULOS DE CUERO | | | | | | | | | | | |
| 253 | 43,305.00 | 18,000.00 | 61,305.00 | 0.00 | 33,226.07 | 33,226.07 | 33,226.07 | 28,078.93 | 28,078.93 | 0.00 | 54.20 |
| LLANTAS Y NEUMÁTICOS | | | | | | | | | | | |
| 254 | 27,520.00 | 8,850.00 | 36,370.00 | 0.00 | 12,774.12 | 12,774.12 | 12,774.12 | 23,595.88 | 23,595.88 | 0.00 | 35.12 |
| ARTÍCULOS DE CAUCHO | | | | | | | | | | | |
| 261 | 256,826.00 | 10,000.00 | 266,826.00 | 0.00 | 138,082.67 | 134,436.31 | 134,436.31 | 128,743.33 | 132,389.69 | 0.00 | 50.38 |
| ELEMENTOS Y COMPUESTOS QUÍMICOS | | | | | | | | | | | |
| 262 | 871,205.00 | 3,557.00 | 874,762.00 | 0.00 | 865,363.40 | 770,552.68 | 770,552.68 | 9,388.60 | 104,209.32 | 0.00 | 86.09 |
| COMBUSTIBLES Y LUBRICANTES | | | | | | | | | | | |
| 263 | 696,123.00 | 32,734.00 | 727,857.00 | 0.00 | 697,765.90 | 685,712.32 | 685,712.32 | 30,091.10 | 42,144.68 | 0.00 | 94.21 |
| ABONOS Y FERTILIZANTES | | | | | | | | | | | |
| 264 | 524,051.00 | 20,000.00 | 544,051.00 | 0.00 | 300,062.82 | 300,062.82 | 300,062.82 | 243,988.18 | 243,988.18 | 0.00 | 55.15 |
| INSECTICIDAS, FUMIGANTES Y SIMILARES | | | | | | | | | | | |
| 266 | 207,618.00 | 46,247.00 | 253,865.00 | 0.00 | 216,496.96 | 215,686.18 | 215,686.18 | 37,368.04 | 38,178.62 | 0.00 | 84.96 |
| PRODUCTOS MEDICINALES Y FARMACÉUTICOS | | | | | | | | | | | |
| 267 | 175,803.00 | -19,294.00 | 156,509.00 | 0.00 | 92,572.14 | 80,598.93 | 80,598.93 | 63,936.86 | 75,910.07 | 0.00 | 51.50 |
| TINTES, PINTURAS Y COLORANTES | | | | | | | | | | | |
| 268 | 558,676.00 | -66,000.00 | 492,676.00 | 0.00 | 473,184.51 | 469,105.67 | 469,105.67 | 16,491.49 | 20,570.33 | 0.00 | 95.80 |
| PRODUCTOS PLÁSTICOS, NYLON, VINIL Y P.V.C. | | | | | | | | | | | |
| 269 | 48,590.00 | 13,650.00 | 62,240.00 | 0.00 | 34,093.89 | 34,047.46 | 34,047.46 | 28,146.11 | 28,192.54 | 0.00 | 54.70 |
| OTROS PRODUCTOS QUÍMICOS Y CONEXOS | | | | | | | | | | | |
| 272 | 10,500.00 | -2,800.00 | 7,700.00 | 0.00 | 4,725.90 | 4,724.29 | 4,724.29 | 2,974.10 | 2,975.71 | 0.00 | 61.35 |
| PRODUCTOS DE VIDRIO | | | | | | | | | | | |
| 273 | 3,895.00 | 5,000.00 | 8,895.00 | 0.00 | 4,700.00 | 4,700.00 | 4,700.00 | 4,195.00 | 4,195.00 | 0.00 | 52.84 |
| PRODUCTOS DE LOZA Y PORCELANA | | | | | | | | | | | |
| 274 | 32,750.00 | -1,000.00 | 31,750.00 | 0.00 | 27,658.04 | 27,658.04 | 27,658.04 | 4,091.96 | 4,091.96 | 0.00 | 87.11 |
| CEMENTO | | | | | | | | | | | |
| 275 | 6,310.00 | 22,000.00 | 28,310.00 | 0.00 | 24,720.98 | 24,720.98 | 24,720.98 | 3,589.02 | 3,589.02 | 0.00 | 87.32 |
| PRODUCTOS DE CEMENTO, PÓMEZ, ASBESTO Y YESO | | | | | | | | | | | |
| 279 | 800.00 | 2,000.00 | 2,800.00 | 0.00 | 0.00 | 0.00 | 0.00 | 2,900.00 | 2,900.00 | 0.00 | 0.00 |
| OTROS PRODUCTOS DE MINERALES NO METÁLICOS | | | | | | | | | | | |
| 281 | 75,190.00 | 26,000.00 | 101,190.00 | 0.00 | 75,224.84 | 75,224.84 | 75,224.84 | 28,965.16 | 28,965.16 | 0.00 | 72.20 |
| PRODUCTOS SIDERÚRGICOS | | | | | | | | | | | |
| 282 | 41,575.00 | 13,600.00 | 55,175.00 | 0.00 | 10,165.71 | 10,165.71 | 10,165.71 | 45,009.29 | 45,009.29 | 0.00 | 18.42 |
| PRODUCTOS METALÚRGICOS NO FÉRRICOS | | | | | | | | | | | |
| 283 | 101,466.00 | -13,500.00 | 87,966.00 | 0.00 | 71,079.76 | 71,079.76 | 71,079.76 | 16,886.24 | 16,886.24 | 0.00 | 80.80 |
| PRODUCTOS DE METAL Y SUS ALEACIONES | | | | | | | | | | | |

Sistema de Contabilidad Integrada Gubernamental
Ejecución de Gastos - Reportes - Informacion Consolidada
Ejecucion del Presupuesto (Grupos Dinamicos)
 Expresado en Quetzales

PAGINA : 4 DE 4
 FECHA : 21/01/2025
 HORA : 14:07.28
 REPORTE : R00804766.rpt

- ENTIDAD - RENGLON -
DEL MES ENERO AL MES DE DICIEMBRE

EJERCICIO: 2,024

| DESCRIPCION | ASIGNADO | MODIFICADO | VIGENTE | PRE COMPROMISO | COMPROMETIDO | DEVENGADO | PAGADO | SALDO POR COMPROMETER | SALDO POR DEVENGAR | SALDO POR PAGAR | % EJEJ |
|-------------|---------------|----------------|---------------|----------------|---------------|---------------|---------------|-----------------------|--------------------|-----------------|--------|
| 284 | 83,400.00 | 34,000.00 | 117,400.00 | 0.00 | 78,471.85 | 78,471.85 | 78,471.85 | 38,928.15 | 38,928.15 | 0.00 | 66.84 |
| 286 | 53,135.00 | 15,000.00 | 68,135.00 | 0.00 | 50,350.08 | 50,350.08 | 50,350.08 | 17,784.92 | 17,784.92 | 0.00 | 73.90 |
| 289 | 45,320.00 | 5,000.00 | 50,320.00 | 0.00 | 27,274.92 | 27,274.92 | 27,274.92 | 23,045.08 | 23,045.08 | 0.00 | 54.20 |
| 291 | 44,268.00 | -8,823.00 | 35,445.00 | 0.00 | 33,325.34 | 30,842.61 | 30,842.61 | 2,119.66 | 4,602.39 | 0.00 | 87.02 |
| 292 | 269,859.00 | 100,387.00 | 370,255.00 | 0.00 | 306,343.67 | 306,220.46 | 306,220.46 | 69,911.33 | 64,034.54 | 0.00 | 82.71 |
| 293 | 4,421.00 | 110,000.00 | 114,421.00 | 0.00 | 465.35 | 465.35 | 465.35 | 113,955.65 | 113,955.65 | 0.00 | 0.41 |
| 294 | 43,335.00 | 0.00 | 43,335.00 | 0.00 | 37,652.88 | 37,652.88 | 37,652.88 | 5,682.32 | 5,682.32 | 0.00 | 86.69 |
| 295 | 84,223.00 | -11,623.00 | 72,600.00 | 0.00 | 48,930.22 | 41,443.62 | 41,443.62 | 23,669.78 | 31,156.38 | 0.00 | 57.08 |
| 296 | 44,755.00 | 18,000.00 | 63,755.00 | 0.00 | 58,405.84 | 54,332.98 | 54,332.98 | 5,349.16 | 9,422.02 | 0.00 | 85.22 |
| 297 | 93,812.00 | 51,020.00 | 144,832.00 | 0.00 | 110,525.69 | 110,525.69 | 110,525.69 | 34,306.31 | 34,306.31 | 0.00 | 76.31 |
| 298 | 227,455.00 | 39,000.00 | 266,455.00 | 0.00 | 239,220.23 | 237,840.77 | 237,840.77 | 27,234.77 | 28,614.23 | 0.00 | 89.26 |
| 299 | 128,550.00 | -475.00 | 128,075.00 | 0.00 | 68,304.54 | 68,304.54 | 68,304.54 | 59,770.46 | 59,770.46 | 0.00 | 53.33 |
| 321 | 610,000.00 | -35,000.00 | 575,000.00 | 0.00 | 519,754.47 | 519,754.47 | 519,754.47 | 55,245.53 | 55,245.53 | 0.00 | 90.39 |
| 322 | 11,300.00 | 13,700.00 | 25,000.00 | 0.00 | 22,767.86 | 22,767.86 | 22,767.86 | 2,232.14 | 2,232.14 | 0.00 | 91.07 |
| 323 | 89,000.00 | -37,706.00 | 51,294.00 | 0.00 | 42,500.00 | 42,500.00 | 42,500.00 | 8,794.00 | 8,794.00 | 0.00 | 82.86 |
| 324 | 9,300.00 | -9,300.00 | 0.00 | 0.00 | 0.00 | 0.00 | 0.00 | 0.00 | 0.00 | 0.00 | 0.00 |
| 325 | 72,200.00 | -21,000.00 | 51,200.00 | 0.00 | 36,504.20 | 36,504.20 | 36,504.20 | 14,685.80 | 14,685.80 | 0.00 | 71.30 |
| 328 | 1,053,400.00 | -78,000.00 | 985,400.00 | 0.00 | 828,198.18 | 828,198.18 | 828,198.18 | 157,201.82 | 157,201.82 | 0.00 | 84.05 |
| 329 | 390,000.00 | 172,500.00 | 562,500.00 | 0.00 | 454,422.30 | 454,422.30 | 454,422.30 | 108,077.70 | 108,077.70 | 0.00 | 80.79 |
| 351 | 24,000.00 | -5,194.00 | 18,806.00 | 0.00 | 18,805.34 | 18,805.34 | 18,805.34 | 0.66 | 0.66 | 0.00 | 100.00 |
| 371 | 40,000.00 | 0.00 | 40,000.00 | 0.00 | 37,500.00 | 37,500.00 | 37,500.00 | 2,500.00 | 2,500.00 | 0.00 | 83.75 |
| 413 | 1,000,000.00 | 12,000,000.00 | 13,000,000.00 | 0.00 | 767,110.35 | 767,110.35 | 767,110.35 | 12,232,889.65 | 12,232,889.65 | 0.00 | 5.90 |
| 415 | 300,000.00 | 2,962,500.00 | 3,262,500.00 | 0.00 | 84,756.63 | 84,756.63 | 84,756.63 | 3,177,743.37 | 3,177,743.37 | 0.00 | 2.80 |
| 419 | 392,000.00 | 38,500.00 | 430,500.00 | 0.00 | 423,667.38 | 413,512.61 | 413,512.61 | 6,832.62 | 16,987.39 | 0.00 | 95.05 |
| 426 | 30,000.00 | 0.00 | 30,000.00 | 0.00 | 0.00 | 0.00 | 0.00 | 30,000.00 | 30,000.00 | 0.00 | 0.00 |
| 456 | 168,062.00 | 37,500.00 | 205,562.00 | 0.00 | 205,562.00 | 205,562.00 | 205,562.00 | 0.00 | 0.00 | 0.00 | 100.00 |
| 913 | 300,000.00 | 0.00 | 300,000.00 | 0.00 | 13,920.97 | 13,920.97 | 13,920.97 | 286,079.03 | 286,079.03 | 0.00 | 4.64 |
| TOTAL | 67,224,925.00 | -15,000,000.00 | 82,224,925.00 | 0.01 | 56,248,809.62 | 56,258,624.34 | 56,258,624.34 | 23,976,115.38 | 25,956,300.66 | 5,000.00 | 86.42 |



"Aprender Haciendo"

Escuela Nacional Central de Agricultura
-ENCA-
Fundada en 1921

Informe Liquidación
Ejercicio Fiscal 2024

INFORME DE GESTION Y RENDICION DE CUENTAS

Sistema de Contabilidad Integrada Gubernamental
 Informes de Gestión y Rendición de Cuentas - IGRC01
 Ejecución Financiera
 Expresado en Quetzales
DEL MES DE ENERO AL MES DE DICIEMBRE
 Entidad Institucional Igual a 11300063

PAGINA : 1 DE 16
 FECHA : 21/01/2025
 HORA : 14:16:52
 REPORTE: R00820850.rpt

EJERCICIO: 2024

CORTE: ENTIDAD

| PG - SPG - PY - ACT - OB - REN | ASIGNADO | MODIFICADO | VIGENTE | DEVENGADO | % EJEJ |
|--------------------------------|--|--------------|---------------|--------------|--------|
| ENTIDAD:11300063-000-00 | ESCUELA NACIONAL CENTRAL DE AGRICULTURA (ENCA) | | | | |
| 11 | FORMACION EN CIENCIAS AGRICOLAS Y FORESTALES | | | | |
| 00 | SIN SUBPROGRAMA | | | | |
| 000 | SIN PROYECTO | | | | |
| 001 | 000 DIRECCION | | | | |
| 011 | PERSONAL PERMANENTE | 1,422,877.85 | 1,422,877.85 | 677,027.42 | 47.58 |
| 013 | COMPLEMENTO POR ANTIGÜEDAD AL PERSONAL PERMANENTE | 9,800.00 | 9,800.00 | 7,400.00 | 75.51 |
| 014 | COMPLEMENTO POR CALIDAD PROFESIONAL AL PERSONAL PERMANENTE | 27,416.75 | 27,416.75 | 14,250.00 | 51.98 |
| 015 | COMPLEMENTOS ESPECIFICOS AL PERSONAL PERMANENTE | 39,614.15 | 39,614.15 | 22,479.30 | 56.75 |
| 022 | PERSONAL POR CONTRATO | 4,195,200.00 | -1,341,412.37 | 2,853,787.63 | 100.00 |
| 025 | COMPLEMENTO POR ANTIGÜEDAD AL PERSONAL TEMPORAL | 9,600.00 | -3,800.00 | 5,800.00 | 100.00 |
| 026 | COMPLEMENTO POR CALIDAD PROFESIONAL AL PERSONAL TEMPORAL | 94,500.00 | -27,416.75 | 67,083.25 | 100.00 |
| 027 | COMPLEMENTOS ESPECIFICOS AL PERSONAL TEMPORAL | 111,000.00 | -30,830.26 | 80,169.74 | 100.00 |
| 029 | OTRAS REMUNERACIONES DE PERSONAL TEMPORAL | 36,000.00 | 0.00 | 36,000.00 | 1.08 |
| 031 | JORNALES | 571,509.00 | -81,465.48 | 490,043.52 | 100.00 |
| 033 | COMPLEMENTOS ESPECIFICOS AL PERSONAL POR JORNAL | 45,000.00 | -8,783.89 | 36,216.11 | 100.00 |
| 051 | APORTE PATRONAL AL IGSS | 2,837,563.00 | -299,000.00 | 2,538,563.00 | 97.28 |
| 055 | APORTE PARA CLASES PASIVAS | 210,000.00 | 0.00 | 210,000.00 | 79.37 |
| 061 | DIETAS | 500,000.00 | 0.00 | 480,000.00 | 96.00 |
| 071 | AGUINALDO | 2,349,242.00 | -350,000.00 | 1,999,242.00 | 99.20 |
| 072 | BONIFICACIÓN ANUAL (BONO 14) | 2,138,000.00 | -250,000.00 | 1,888,000.00 | 98.34 |
| 073 | BONO VACACIONAL | 800,000.00 | 311,850.00 | 1,098,510.98 | 98.80 |
| 079 | OTRAS PRESTACIONES | 0.00 | 470,000.00 | 463,483.62 | 98.61 |
| 111 | ENERGÍA ELÉCTRICA | 1,800.00 | 0.00 | 0.00 | 0.00 |
| 113 | TELEFONÍA | 350,000.00 | 0.00 | 163,040.99 | 46.58 |
| 114 | CORREOS Y TELÉGRAFOS | 300.00 | 0.00 | 0.00 | 0.00 |
| 115 | EXTRACCIÓN DE BASURA Y DESTRUCCIÓN DE DESECHOS SÓLIDOS | 540.00 | 0.00 | 0.00 | 0.00 |

Sistema de Contabilidad Integrada Gubernamental
 Informes de Gestión y Rendición de Cuentas - IGR01
 Ejecución Financiera
 Expresado en Quetzales
DEL MES DE ENERO AL MES DE DICIEMBRE.
 Entidad Institucional Igual a 11300063

PAGINA : 2 DE 16
 FECHA : 21/01/2025
 HORA : 14:16.52
 REPORTE: R00820850.rpt

EJERCICIO: 2024

CORTE: ENTIDAD

| PG - SPG - PY - ACT - OB - REN | ASIGNADO | MODIFICADO | VIGENTE | DEVENGADO | % EJEC |
|--------------------------------|--------------|---------------|------------|------------|--------|
| 121 | 166,530.00 | -65,000.00 | 101,530.00 | 0.00 | 0.00 |
| 122 | 50,000.00 | 60,000.00 | 110,000.00 | 84,230.79 | 76.57 |
| 133 | 30,000.00 | 0.00 | 30,000.00 | 29,906.74 | 99.69 |
| 141 | 10,000.00 | 0.00 | 10,000.00 | 4,383.03 | 43.83 |
| 142 | 30,000.00 | 0.00 | 30,000.00 | 2,732.15 | 9.11 |
| 153 | 114,000.00 | 72,000.00 | 186,000.00 | 145,829.91 | 78.40 |
| 158 | 250,000.00 | 0.00 | 250,000.00 | 183,760.33 | 73.50 |
| 162 | 5,000.00 | 0.00 | 5,000.00 | 0.00 | 0.00 |
| 169 | 15,000.00 | 0.00 | 15,000.00 | 9,948.04 | 66.32 |
| 171 | 1,886,752.00 | -1,148,878.00 | 737,874.00 | 121,221.54 | 16.43 |
| 174 | 50,000.00 | 0.00 | 50,000.00 | 36,440.10 | 72.88 |
| 182 | 0.00 | 5,000.00 | 5,000.00 | 0.00 | 0.00 |
| 183 | 230,000.00 | 60,000.00 | 290,000.00 | 289,285.72 | 99.75 |
| 185 | 50,000.00 | 0.00 | 50,000.00 | 31,739.52 | 63.48 |
| 188 | 0.00 | 800,000.00 | 800,000.00 | 68,830.36 | 8.60 |
| 189 | 200,000.00 | 0.00 | 200,000.00 | 31,174.28 | 15.59 |
| 195 | 2,000.00 | 0.00 | 2,000.00 | 811.78 | 40.59 |
| 199 | 2,135,703.00 | -1,251,000.00 | 884,703.00 | 494,651.80 | 55.91 |
| 211 | 15,000.00 | 0.00 | 15,000.00 | 14,387.52 | 95.92 |
| 212 | 100,000.00 | 280,000.00 | 380,000.00 | 196,460.05 | 51.70 |
| 213 | 130,000.00 | 80,000.00 | 210,000.00 | 94,230.35 | 44.87 |
| 214 | 6,000.00 | 0.00 | 6,000.00 | 5,401.79 | 90.03 |
| 215 | 500.00 | 0.00 | 500.00 | 0.00 | 0.00 |
| 223 | 2,000.00 | 0.00 | 2,000.00 | 1,857.14 | 92.86 |
| 224 | 1,000.00 | 0.00 | 1,000.00 | 0.00 | 0.00 |

Sistema de Contabilidad Integrada Gubernamental
 Informes de Gestión y Rendición de Cuentas - IGRC01
 Ejecución Financiera
 Expresado en Quetzales
DEL MES DE ENERO AL MES DE DICIEMBRE
 Entidad Institucional Igual a 11300063

PAGINA : 3 DE 16
 FECHA : 21/01/2025
 HORA : 14:16:52
 REPORTE: R00820850.rpt

EJERCICIO: 2024

CORTE: ENTIDAD

| PG - SPG - PY - ACT - OB - REN | ASIGNADO | MODIFICADO | VIGENTE | DEVENGADO | % EJEJ |
|--------------------------------|-----------|------------|-----------|-----------|--------|
| 232 | 5,000.00 | 5,000.00 | 10,000.00 | 4,464.29 | 44.64 |
| 233 | 20,000.00 | 20,000.00 | 40,000.00 | 35,823.22 | 89.56 |
| 239 | 7,000.00 | 0.00 | 7,000.00 | 4,955.36 | 70.79 |
| 241 | 10,000.00 | 0.00 | 10,000.00 | 6,095.44 | 60.95 |
| 242 | 500.00 | 0.00 | 500.00 | 0.00 | 0.00 |
| 243 | 5,000.00 | 0.00 | 5,000.00 | 285.27 | 5.71 |
| 244 | 10,000.00 | 0.00 | 10,000.00 | 3,446.21 | 34.46 |
| 245 | 1,000.00 | 0.00 | 1,000.00 | 0.00 | 0.00 |
| 254 | 1,000.00 | 6,000.00 | 7,000.00 | 5,080.36 | 72.58 |
| 261 | 25,000.00 | 12,500.00 | 37,500.00 | 23,178.57 | 61.81 |
| 262 | 1,000.00 | 0.00 | 1,000.00 | 0.00 | 0.00 |
| 263 | 15,000.00 | 35,000.00 | 50,000.00 | 33,089.29 | 66.18 |
| 264 | 10,000.00 | 0.00 | 10,000.00 | 4,500.00 | 45.00 |
| 266 | 10,000.00 | 0.00 | 10,000.00 | 1,579.38 | 15.79 |
| 267 | 15,000.00 | 0.00 | 15,000.00 | 0.00 | 0.00 |
| 268 | 50,000.00 | -30,000.00 | 20,000.00 | 18,344.13 | 91.72 |
| 269 | 3,000.00 | 0.00 | 3,000.00 | 534.82 | 17.83 |
| 274 | 3,000.00 | 0.00 | 3,000.00 | 2,656.25 | 88.54 |
| 281 | 3,000.00 | 0.00 | 3,000.00 | 0.00 | 0.00 |
| 283 | 500.00 | 0.00 | 500.00 | 0.00 | 0.00 |
| 284 | 2,000.00 | 0.00 | 2,000.00 | 1,750.00 | 87.50 |
| 286 | 3,000.00 | 0.00 | 3,000.00 | 2,965.18 | 98.84 |
| 291 | 10,000.00 | 0.00 | 10,000.00 | 9,628.05 | 96.28 |
| 292 | 10,000.00 | 0.00 | 10,000.00 | 9,095.36 | 90.95 |
| 294 | 8,000.00 | 0.00 | 8,000.00 | 7,898.21 | 98.73 |
| 295 | 0.00 | 18,475.00 | 18,475.00 | 16,446.42 | 89.02 |

Sistema de Contabilidad Integrada Gubernamental
 Informes de Gestión y Rendición de Cuentas - IGRC01
 Ejecución Financiera
 Expresado en Quetzales
DEL MES DE ENERO AL MES DE DICIEMBRE
 Entidad Institucional Igual a 11300063

PAGINA : 4 DE 16
 FECHA : 21/01/2025
 HORA : 14:16:52
 REPORTE: R00820850.rpt

EJERCICIO: 2024

CORTE: ENTIDAD

| PG - SPG - PY - ACT - OB - REN | ASIGNADO | MODIFICADO | VIGENTE | DEVENGADO | % EJEJ |
|---|----------------------|----------------------|----------------------|----------------------|--------------|
| 296 | 2,000.00 | 0.00 | 2,000.00 | 0.00 | 0.00 |
| 297 | 20,000.00 | -6,000.00 | 14,000.00 | 10,956.88 | 78.26 |
| 298 | 10,000.00 | 0.00 | 10,000.00 | 9,539.74 | 95.40 |
| 299 | 50,000.00 | -18,475.00 | 31,525.00 | 9,766.43 | 30.98 |
| 322 | 0.00 | 25,000.00 | 25,000.00 | 22,767.86 | 91.07 |
| 326 | 63,700.00 | -20,000.00 | 43,700.00 | 31,623.22 | 72.36 |
| 328 | 1,009,400.00 | -40,000.00 | 969,400.00 | 815,183.90 | 84.09 |
| 329 | 23,000.00 | 35,000.00 | 58,000.00 | 40,453.58 | 69.75 |
| 413 | 1,000,000.00 | 12,000,000.00 | 13,000,000.00 | 767,110.35 | 5.90 |
| 415 | 300,000.00 | 2,962,500.00 | 3,262,500.00 | 84,756.63 | 2.60 |
| 419 | 264,000.00 | 38,500.00 | 302,500.00 | 289,103.42 | 95.57 |
| 426 | 30,000.00 | 0.00 | 30,000.00 | 0.00 | 0.00 |
| 913 | 300,000.00 | 0.00 | 300,000.00 | 13,920.97 | 4.64 |
| TOTAL 001 000 DIRECCION | 23,028,839.00 | 13,824,472.00 | 36,854,311.00 | 17,070,046.15 | 46.32 |
| 002 000 COORDINACIÓN ADMINISTRATIVA Y FINANCIERA | | | | | |
| 011 | 481,200.00 | 746,154.78 | 1,227,354.78 | 1,035,760.00 | 84.39 |
| 013 | 30,000.00 | 45,834.52 | 75,834.52 | 72,900.00 | 96.13 |
| 014 | 4,500.00 | 1,500.00 | 6,000.00 | 6,000.00 | 100.00 |
| 015 | 18,000.00 | 41,570.16 | 59,570.16 | 47,500.00 | 79.74 |
| 022 | 3,499,600.00 | -733,390.33 | 2,766,209.67 | 2,766,209.67 | 100.00 |
| 025 | 54,000.00 | -11,934.52 | 42,065.48 | 42,065.48 | 100.00 |
| 026 | 9,000.00 | -1,500.00 | 7,500.00 | 7,500.00 | 100.00 |
| 027 | 186,000.00 | -40,070.16 | 145,929.84 | 145,929.84 | 100.00 |
| 031 | 114,302.00 | -12,764.45 | 101,537.55 | 101,537.55 | 100.00 |

Sistema de Contabilidad Integrada Gubernamental
 Informes de Gestión y Rendición de Cuentas - IGRC01
 Ejecución Financiera
 Expresado en Quetzales
DEL MES DE ENERO AL MES DE DICIEMBRE
 Entidad Institucional Igual a 11300063

PAGINA : 5 DE 16
 FECHA : 21/01/2025
 HORA : 14:16:52
 REPORTE: R00820850.rpt

EJERCICIO: 2024

CORTE: ENTIDAD

| PG - SPG - PY - ACT - OB - REN | ASIGNADO | MODIFICADO | VIGENTE | DEVENGADO | % EJEC |
|--------------------------------|--------------|-------------|--------------|--------------|--------|
| 033 | 9,000.00 | -1,500.00 | 7,500.00 | 7,500.00 | 100.00 |
| | | | | | |
| 111 | 912,000.00 | 690,000.00 | 1,602,000.00 | 1,543,765.60 | 96.36 |
| 113 | 120,000.00 | 0.00 | 120,000.00 | 52,806.41 | 44.01 |
| 115 | 24,900.00 | -3,400.00 | 21,500.00 | 21,428.57 | 99.67 |
| 121 | 14,000.00 | 0.00 | 14,000.00 | 11,276.10 | 80.54 |
| 122 | 30,000.00 | -10,600.00 | 19,400.00 | 12,641.96 | 65.16 |
| 133 | 12,600.00 | 5,000.00 | 17,600.00 | 17,272.51 | 98.14 |
| 141 | 0.00 | 97,000.00 | 97,000.00 | 82,946.43 | 85.51 |
| 142 | 17,500.00 | -4,000.00 | 13,500.00 | 11,455.36 | 84.85 |
| 165 | 20,000.00 | 25,000.00 | 45,000.00 | 35,073.40 | 77.94 |
| 166 | 15,000.00 | 12,000.00 | 27,000.00 | 22,142.86 | 82.01 |
| 168 | 0.00 | 12,000.00 | 12,000.00 | 2,931.29 | 24.43 |
| 169 | 15,000.00 | 31,000.00 | 46,000.00 | 35,026.79 | 76.15 |
| 171 | 500,000.00 | -140,000.00 | 360,000.00 | 326,806.24 | 90.78 |
| 174 | 15,000.00 | 25,000.00 | 40,000.00 | 33,553.56 | 83.88 |
| 176 | 15,000.00 | -15,000.00 | 0.00 | 0.00 | 0.00 |
| 191 | 320,000.00 | 30,000.00 | 350,000.00 | 335,853.60 | 95.96 |
| 195 | 12,000.00 | 0.00 | 12,000.00 | 9,804.26 | 81.70 |
| 197 | 1,522,000.00 | -467,000.00 | 1,055,000.00 | 842,351.19 | 79.84 |
| 199 | 263,738.00 | 25,000.00 | 288,738.00 | 239,100.91 | 82.81 |
| 211 | 900.00 | -500.00 | 400.00 | 228.57 | 57.14 |
| 214 | 19,325.00 | -13,000.00 | 6,325.00 | 0.00 | 0.00 |
| 223 | 9,600.00 | 13,000.00 | 22,600.00 | 13,803.58 | 61.08 |
| 224 | 1,750.00 | 6,000.00 | 7,750.00 | 1,686.61 | 21.76 |
| 232 | 7,800.00 | 9,000.00 | 16,800.00 | 0.00 | 0.00 |

Sistema de Contabilidad Integrada Gubernamental
 Informes de Gestión y Rendición de Cuentas - IGRC01
 Ejecución Financiera
 Expresado en Quetzales
DEL MES DE ENERO AL MES DE DICIEMBRE
 Entidad Institucional Igual a 11300063

PAGINA : 6 DE 16
 FECHA : 21/01/2025
 HORA : 14:16.52
 REPORTE: R00820850.rpt

EJERCICIO: 2024

CORTE: ENTIDAD

| PG - SPG - PY - ACT - OB - REN | ASIGNADO | MODIFICADO | VIGENTE | DEVENGADO | % EJEJ |
|--------------------------------|------------|------------|------------|------------|--------|
| 241 | 12,775.00 | -6,000.00 | 6,775.00 | 3,928.12 | 57.98 |
| 242 | 600.00 | 0.00 | 600.00 | 0.00 | 0.00 |
| 243 | 100,860.00 | 100,000.00 | 200,860.00 | 155,894.11 | 77.61 |
| 244 | 8,000.00 | 0.00 | 8,000.00 | 6,703.80 | 83.80 |
| 247 | 6,400.00 | 0.00 | 6,400.00 | 4,229.00 | 66.08 |
| 252 | 2,000.00 | 0.00 | 2,000.00 | 0.00 | 0.00 |
| 253 | 20,505.00 | 40,000.00 | 60,505.00 | 32,566.07 | 53.82 |
| 254 | 12,670.00 | 9,000.00 | 21,670.00 | 1,000.01 | 4.61 |
| 261 | 34,030.00 | 17,500.00 | 51,530.00 | 36,369.99 | 70.58 |
| 262 | 786,730.00 | 35,000.00 | 821,730.00 | 723,384.09 | 88.03 |
| 263 | 1,000.00 | 4,000.00 | 5,000.00 | 0.00 | 0.00 |
| 264 | 12,600.00 | 20,000.00 | 32,600.00 | 17,875.00 | 54.83 |
| 267 | 45,685.00 | 16,000.00 | 61,685.00 | 32,927.68 | 53.38 |
| 268 | 48,557.00 | 7,000.00 | 55,557.00 | 48,636.39 | 87.54 |
| 269 | 17,645.00 | 5,000.00 | 22,645.00 | 4,346.88 | 19.20 |
| 272 | 600.00 | -500.00 | 100.00 | 0.00 | 0.00 |
| 273 | 3,895.00 | 5,000.00 | 8,895.00 | 4,700.00 | 52.84 |
| 274 | 12,750.00 | -1,000.00 | 11,750.00 | 8,372.33 | 71.25 |
| 275 | 3,310.00 | 0.00 | 3,310.00 | 2,578.12 | 77.89 |
| 281 | 20,640.00 | 4,000.00 | 24,640.00 | 8,671.62 | 35.19 |
| 282 | 23,175.00 | -6,000.00 | 17,175.00 | 2,512.50 | 14.63 |
| 283 | 40,726.00 | -8,000.00 | 32,726.00 | 29,989.65 | 91.64 |
| 284 | 39,400.00 | 9,000.00 | 48,400.00 | 33,645.52 | 69.52 |
| 286 | 8,605.00 | -5,000.00 | 3,605.00 | 2,098.04 | 58.20 |
| 289 | 12,020.00 | 5,000.00 | 17,020.00 | 15,517.28 | 91.17 |
| 291 | 12,433.00 | -4,000.00 | 8,433.00 | 8,285.99 | 98.26 |
| 292 | 43,725.00 | 85,000.00 | 128,725.00 | 67,755.08 | 52.64 |

EJERCICIO: 2024

CORTE: ENTIDAD

| PG - SPG - PY - ACT - OB - REN | ASIGNADO | MODIFICADO | VIGENTE | DEVENGADO | % EJEC |
|---|---------------------|-------------------|----------------------|---------------------|--------------|
| 296 | 300.00 | 0.00 | 300.00 | 0.00 | 0.00 |
| 297 | 39,274.00 | 42,500.00 | 81,774.00 | 59,538.99 | 72.81 |
| 298 | 39,585.00 | -6,000.00 | 33,585.00 | 25,036.67 | 74.55 |
| 299 | 19,630.00 | -4,000.00 | 15,630.00 | 4,951.44 | 31.68 |
| 326 | 1,500.00 | 0.00 | 1,500.00 | 1,250.00 | 83.33 |
| 328 | 4,000.00 | 0.00 | 4,000.00 | 2,428.57 | 60.71 |
| 329 | 12,000.00 | 0.00 | 12,000.00 | 10,209.82 | 85.08 |
| 456 | 168,062.00 | 37,500.00 | 205,562.00 | 205,562.00 | 100.00 |
| TOTAL 002 000 COORDINACIÓN ADMINISTRATIVA Y FINANCIERA | 9,889,402.00 | 761,400.00 | 10,650,802.00 | 9,445,823.10 | 88.69 |
| 003 000 COORDINACIÓN ACADÉMICA | | | | | |
| 011 | 841,600.00 | 2,222,035.81 | 3,063,635.81 | 1,940,237.78 | 63.33 |
| 013 | 36,000.00 | 30,543.33 | 66,543.33 | 59,100.00 | 88.81 |
| 014 | 22,500.00 | 68,679.44 | 91,179.44 | 51,535.72 | 56.52 |
| 015 | 18,000.00 | 55,479.57 | 73,479.57 | 44,750.00 | 60.90 |
| 022 | 7,991,200.00 | -2,497,435.81 | 5,493,764.19 | 5,493,764.19 | 100.00 |
| 025 | 28,800.00 | -9,243.33 | 19,556.67 | 19,556.67 | 100.00 |
| 026 | 211,500.00 | -68,679.44 | 142,820.56 | 142,820.56 | 100.00 |
| 027 | 189,000.00 | -55,479.57 | 133,520.43 | 133,520.43 | 100.00 |
| 029 | 49,000.00 | 275,400.00 | 324,400.00 | 203,131.05 | 62.62 |
| 121 | 22,195.00 | 0.00 | 22,195.00 | 22,110.00 | 99.62 |
| 122 | 125,625.00 | 0.00 | 125,625.00 | 99,942.86 | 79.56 |
| 133 | 88,200.00 | 147,406.00 | 235,606.00 | 199,654.75 | 84.74 |
| 134 | 13,000.00 | 10,000.00 | 23,000.00 | 17,705.48 | 76.98 |
| 136 | 4,200.00 | 0.00 | 4,200.00 | 0.00 | 0.00 |

Sistema de Contabilidad Integrada Gubernamental
 Informes de Gestión y Rendición de Cuentas - IGR001
 Ejecución Financiera
 Expresado en Quetzales
DEL MES DE ENERO AL MES DE DICIEMBRE
 Entidad Institucional Igual a 11300063

PAGINA : 8 DE 16
 FECHA : 21/01/2025
 HORA : 14:16:52
 REPORTE: R00820850.rpt

EJERCICIO: 2024

CORTE: ENTIDAD

PG - SPG - PY - ACT - OB - REN

| | | ASIGNADO | MODIFICADO | VIGENTE | DEVENGADO | % EJEJ |
|-----|---|------------|------------|------------|------------|--------|
| 141 | TRANSPORTE DE PERSONAS | 80,000.00 | 5,000.00 | 85,000.00 | 83,546.82 | 98.29 |
| 158 | DERECHOS DE BIENES INTANGIBLES | 47,500.00 | 0.00 | 47,500.00 | 41,408.39 | 87.18 |
| 162 | MANTENIMIENTO Y REPARACIÓN DE EQUIPO DE OFICINA | 27,500.00 | 0.00 | 27,500.00 | 11,583.03 | 42.12 |
| 163 | MANTENIMIENTO Y REPARACIÓN DE EQUIPO MÉDICO, SANITARIO Y DE LABORATORIO | 55,210.00 | 0.00 | 55,210.00 | 35,489.32 | 64.28 |
| 164 | MANTENIMIENTO Y REPARACIÓN DE EQUIPOS EDUCACIONALES Y RECREATIVOS | 17,900.00 | 0.00 | 17,900.00 | 1,875.00 | 10.47 |
| 168 | MANTENIMIENTO Y REPARACIÓN DE EQUIPO DE CÓMPUTO | 13,000.00 | 0.00 | 13,000.00 | 12,999.07 | 99.99 |
| 169 | MANTENIMIENTO Y REPARACIÓN DE OTRAS MAQUINARIAS Y EQUIPOS | 86,250.00 | -15,000.00 | 71,250.00 | 47,929.50 | 67.27 |
| 174 | MANTENIMIENTO Y REPARACIÓN DE INSTALACIONES | 15,000.00 | 0.00 | 15,000.00 | 0.00 | 0.00 |
| 185 | SERVICIOS DE CAPACITACIÓN | 75,000.00 | -75,000.00 | 0.00 | 0.00 | 0.00 |
| 187 | SERVICIOS POR ACTUACIONES ARTÍSTICAS Y DEPORTIVAS | 30,000.00 | -29,500.00 | 500.00 | 500.00 | 100.00 |
| 189 | OTROS ESTUDIOS Y/O SERVICIOS | 259,000.00 | 0.00 | 259,000.00 | 213,357.14 | 82.38 |
| 195 | IMPUESTOS, DERECHOS Y TASAS | 1,200.00 | 0.00 | 1,200.00 | 378.74 | 31.56 |
| 199 | OTROS SERVICIOS | 193,136.00 | -20,000.00 | 173,136.00 | 73,083.97 | 42.21 |
| 211 | ALIMENTOS PARA PERSONAS | 5,000.00 | -1,895.00 | 3,105.00 | 1,604.47 | 51.67 |
| 214 | PRODUCTOS AGROFORESTALES, MADERA, CORCHO Y SUS MANUFACTURAS | 2,695.00 | -1,195.00 | 1,500.00 | 0.00 | 0.00 |
| 215 | PRODUCTOS AGROPECUARIOS PARA COMERCIALIZACIÓN | 678.00 | 0.00 | 678.00 | 0.00 | 0.00 |
| 219 | OTROS ALIMENTOS, PRODUCTOS AGROFORESTALES Y AGROPECUARIOS | 10,715.00 | 0.00 | 10,715.00 | 9,410.76 | 87.83 |
| 231 | HILADOS Y TELAS | 250.00 | 0.00 | 250.00 | 250.00 | 100.00 |
| 232 | ACABADOS TEXTILES | 1,180.00 | 0.00 | 1,180.00 | 0.00 | 0.00 |
| 233 | PRENDAS DE VESTIR | 164,375.00 | -19,100.00 | 145,275.00 | 135,901.78 | 93.55 |
| 239 | OTROS TEXTILES Y VESTUARIO | 31,725.00 | 0.00 | 31,725.00 | 0.00 | 0.00 |
| 241 | PAPEL DE ESCRITORIO | 60,190.00 | -15,000.00 | 45,190.00 | 24,104.01 | 53.34 |
| 242 | PAPELES COMERCIALES, CARTULINAS, CARTONES Y OTROS | 11,480.00 | -6,000.00 | 5,480.00 | 1,396.46 | 25.48 |
| 243 | PRODUCTOS DE PAPEL O CARTÓN | 23,374.00 | -5,000.00 | 18,374.00 | 11,152.68 | 60.70 |
| 244 | PRODUCTOS DE ARTES GRÁFICAS | 9,385.00 | 0.00 | 9,385.00 | 450.94 | 4.80 |

Sistema de Contabilidad Integrada Gubernamental
 Informes de Gestión y Rendición de Cuentas - IGRCC01
 Ejecución Financiera
 Expresado en Quetzales
DEL MES DE ENERO AL MES DE DICIEMBRE
 Entidad Institucional Igual a 113000063

PAGINA : 9 DE 16
 FECHA : 21/01/2025
 HORA : 14:16:52
 REPORTE: R00820850.rpt

EJERCICIO: 2024

| | | CORTE: ENTIDAD | | | | | |
|--------------------------------|---|----------------|------------|------------|-----------|--------|--|
| PG - SPG - PY - ACT - OB - REN | | ASIGNADO | MODIFICADO | VIGENTE | DEVENGADO | % EJEJ | |
| 245 | LIBROS, REVISTAS Y PERIÓDICOS | 63,000.00 | -50,000.00 | 13,000.00 | 709.82 | 5.46 | |
| 246 | TEXTOS DE ENSEÑANZA | 0.00 | 50,000.00 | 50,000.00 | 44,642.86 | 89.29 | |
| 261 | ELEMENTOS Y COMPUESTOS QUÍMICOS | 130,291.00 | -20,000.00 | 110,291.00 | 31,870.20 | 28.90 | |
| 262 | COMBUSTIBLES Y LUBRICANTES | 6,000.00 | -6,000.00 | 0.00 | 0.00 | 0.00 | |
| 263 | ABONOS Y FERTILIZANTES | 6,266.00 | -6,266.00 | 0.00 | 0.00 | 0.00 | |
| 264 | INSECTICIDAS, FUMIGANTES Y SIMILARES | 2,001.00 | 0.00 | 2,001.00 | 803.57 | 40.16 | |
| 266 | PRODUCTOS MEDICINALES Y FARMACÉUTICOS | 3,750.00 | -3,750.00 | 0.00 | 0.00 | 0.00 | |
| 267 | TINTES, PINTURAS Y COLORANTES | 109,160.00 | -40,000.00 | 69,160.00 | 37,451.79 | 54.15 | |
| 268 | PRODUCTOS PLÁSTICOS, NYLON, VINIL Y P.V.C. | 44,693.00 | -18,000.00 | 26,693.00 | 19,675.54 | 73.71 | |
| 269 | OTROS PRODUCTOS QUÍMICOS Y CONEXOS | 1,625.00 | -1,200.00 | 425.00 | 275.89 | 64.92 | |
| 272 | PRODUCTOS DE VIDRIO | 4,800.00 | -2,000.00 | 2,800.00 | 1,714.29 | 61.22 | |
| 283 | PRODUCTOS DE METAL Y SUS ALEACIONES | 13,550.00 | -5,500.00 | 8,050.00 | 0.00 | 0.00 | |
| 286 | HERRAMIENTAS MENORES | 450.00 | 0.00 | 450.00 | 10.71 | 2.38 | |
| 289 | OTROS PRODUCTOS METÁLICOS | 10,800.00 | 0.00 | 10,800.00 | 3,343.49 | 30.96 | |
| 291 | ÚTILES DE OFICINA | 8,445.00 | 0.00 | 8,445.00 | 7,513.67 | 88.97 | |
| 292 | PRODUCTOS SANITARIOS, DE LIMPIEZA Y DE USO PERSONAL | 5,425.00 | 0.00 | 5,425.00 | 5,272.41 | 97.19 | |
| 293 | ÚTILES EDUCACIONALES Y CULTURALES | 4,421.00 | 110,000.00 | 114,421.00 | 465.35 | 0.41 | |
| 294 | ÚTILES DEPORTIVOS Y RECREATIVOS | 35,335.00 | 0.00 | 35,335.00 | 29,754.47 | 84.21 | |
| 295 | ÚTILES MENORES, SUMINISTROS E INSTRUMENTAL MÉDICO-QUIRÚRGICOS, DE LABORATORIO Y CUIDADO DE LA SALUD | 13,280.00 | 0.00 | 13,280.00 | 6,705.36 | 50.49 | |
| 296 | ÚTILES DE COCINA Y COMEDOR | 10,000.00 | 0.00 | 10,000.00 | 8,732.14 | 87.32 | |
| 297 | MATERIALES, PRODUCTOS Y ACCS. ELÉCTRICOS, CABLEADO ESTRUCTURADO DE REDES INFORMÁTICAS Y TELEFÓNICAS | 7,915.00 | 0.00 | 7,915.00 | 0.00 | 0.00 | |
| 298 | ACCESORIOS Y REPUESTOS EN GENERAL | 88,250.00 | 0.00 | 88,250.00 | 71,912.44 | 81.49 | |
| 299 | OTROS MATERIALES Y SUMINISTROS | 6,980.00 | 18,000.00 | 24,980.00 | 21,854.53 | 87.49 | |
| 321 | MAQUINARIA Y EQUIPO DE PRODUCCIÓN | 35,000.00 | -35,000.00 | 0.00 | 0.00 | 0.00 | |
| 322 | MOBILIARIO Y EQUIPO DE OFICINA | 11,300.00 | -11,300.00 | 0.00 | 0.00 | 0.00 | |

Sistema de Contabilidad Integrada Gubernamental
 Informes de Gestión y Rendición de Cuentas - IGRC01
 Ejecución Financiera
 Expresado en Quetzales
DEL MES DE ENERO AL MES DE DICIEMBRE
 Entidad Institucional Igual a 11300063

PAGINA : 10 DE 16
 FECHA : 21/01/2025
 HORA : 14:16.52
 REPORTE: R00820850.rpt

EJERCICIO: 2024

CORTE: ENTIDAD

| PG - SPG - PY - ACT - OB - REN | ASIGNADO | MODIFICADO | VIGENTE | DEVENGADO | % EJEC |
|---|----------------------|------------------|----------------------|---------------------|--------------|
| 323 | 89,000.00 | -37,706.00 | 51,294.00 | 42,500.00 | 82.86 |
| | | | | | |
| 324 | 9,300.00 | -9,300.00 | 0.00 | 0.00 | 0.00 |
| | | | | | |
| 326 | 7,000.00 | -1,000.00 | 6,000.00 | 3,630.98 | 60.52 |
| | | | | | |
| 328 | 38,000.00 | -38,000.00 | 0.00 | 0.00 | 0.00 |
| | | | | | |
| 329 | 107,000.00 | 137,500.00 | 244,500.00 | 204,870.53 | 83.79 |
| | | | | | |
| 351 | 24,000.00 | -5,194.00 | 18,806.00 | 18,805.34 | 100.00 |
| | | | | | |
| 419 | 128,000.00 | 0.00 | 128,000.00 | 124,409.19 | 97.19 |
| | | | | | |
| TOTAL 003 000 COORDINACIÓN ACADÉMICA | 11,887,600.00 | 21,300.00 | 11,908,900.00 | 9,821,176.14 | 82.47 |
| 004 000 COORDINACIÓN DE VIDA ESTUDIANTIL | | | | | |
| 011 | 150,400.00 | 989,157.58 | 1,139,557.58 | 713,067.20 | 62.57 |
| | | | | | |
| 013 | 18,000.00 | 31,050.00 | 49,050.00 | 46,350.00 | 94.50 |
| | | | | | |
| 014 | 0.00 | 10,147.42 | 10,147.42 | 6,428.58 | 63.35 |
| | | | | | |
| 015 | 9,000.00 | 51,093.08 | 60,093.08 | 37,000.00 | 61.57 |
| | | | | | |
| 022 | 3,536,600.00 | -900,880.58 | 2,635,719.42 | 2,635,719.42 | 100.00 |
| | | | | | |
| 025 | 31,200.00 | -8,100.00 | 23,100.00 | 23,100.00 | 100.00 |
| | | | | | |
| 026 | 40,500.00 | -10,147.42 | 30,352.58 | 30,352.58 | 100.00 |
| | | | | | |
| 027 | 174,000.00 | -42,093.08 | 131,906.92 | 131,906.92 | 100.00 |
| | | | | | |
| 031 | 88,277.00 | -88,277.00 | 0.00 | 0.00 | 0.00 |
| | | | | | |
| 033 | 9,000.00 | -9,000.00 | 0.00 | 0.00 | 0.00 |
| | | | | | |
| 115 | 2,700.00 | 0.00 | 2,700.00 | 2,078.11 | 76.97 |
| | | | | | |
| 133 | 21,000.00 | 6,000.00 | 27,000.00 | 26,590.90 | 98.48 |
| | | | | | |
| 153 | 0.00 | 0.00 | 0.00 | 0.00 | 0.00 |
| | | | | | |
| 163 | 6,000.00 | -2,500.00 | 3,500.00 | 2,000.00 | 57.14 |

Sistema de Contabilidad Integrada Gubernamental
 Informes de Gestión y Rendición de Cuentas - IGRC01
 Ejecución Financiera
 Expresado en Quetzales
DEL MES DE ENERO AL MES DE DICIEMBRE
 Entidad Institucional Igual a 11300063

PAGINA : 11 DE 16
 FECHA : 21/01/2025
 HORA : 14:16:52
 REPORTE: R00820850.rpt

EJERCICIO: 2024

CORTE: ENTIDAD

| PG - SPG - PY - ACT - OB - REN | ASIGNADO | MODIFICADO | VIGENTE | DEVENGADO | % EJE |
|--------------------------------|---|------------|--------------|--------------|-------|
| 169 | 27,000.00 | 27,900.00 | 54,900.00 | 52,821.44 | 96.21 |
| | MANTENIMIENTO Y REPARACIÓN DE OTRAS MAQUINARIAS Y EQUIPOS | | | | |
| 171 | 279,900.00 | -9,000.00 | 270,900.00 | 265,505.35 | 98.01 |
| | MANTENIMIENTO Y REPARACIÓN DE EDIFICIOS | | | | |
| 182 | 0.00 | 2,600.00 | 2,600.00 | 0.00 | 0.00 |
| | SERVICIOS MÉDICO-SANITARIOS | | | | |
| 189 | 0.00 | 1,000.00 | 1,000.00 | 0.00 | 0.00 |
| | OTROS ESTUDIOS Y/O SERVICIOS | | | | |
| 199 | 25,500.00 | -20,000.00 | 5,500.00 | 2,865.00 | 52.09 |
| | OTROS SERVICIOS | | | | |
| 211 | 2,217,101.00 | 107,100.00 | 2,324,201.00 | 2,307,545.32 | 99.28 |
| | ALIMENTOS PARA PERSONAS | | | | |
| 214 | 650.00 | -650.00 | 0.00 | 0.00 | 0.00 |
| | PRODUCTOS AGROFORESTALES, MADERA, CORCHO Y SUS MANUFACTURAS | | | | |
| 219 | 14,090.00 | -1,030.00 | 13,060.00 | 11,313.05 | 86.62 |
| | OTROS ALIMENTOS, PRODUCTOS AGROFORESTALES Y AGROPECUARIOS | | | | |
| 232 | 97,500.00 | -97,500.00 | 0.00 | 0.00 | 0.00 |
| | ACABADOS TEXTILES | | | | |
| 233 | 0.00 | 2,832.00 | 2,832.00 | 1,970.53 | 69.58 |
| | PRENDAS DE VESTIR | | | | |
| 241 | 3,175.00 | -1,500.00 | 1,675.00 | 1,500.00 | 89.55 |
| | PAPEL DE ESCRITORIO | | | | |
| 242 | 9,271.00 | -4,000.00 | 5,271.00 | 534.82 | 10.15 |
| | PAPELES COMERCIALES, CARTULINAS, CARTONES Y OTROS | | | | |
| 243 | 8,351.00 | -3,629.00 | 4,722.00 | 4,721.48 | 99.99 |
| | PRODUCTOS DE PAPEL O CARTÓN | | | | |
| 244 | 1,269.00 | -669.00 | 600.00 | 599.10 | 99.85 |
| | PRODUCTOS DE ARTES GRÁFICAS | | | | |
| 254 | 6,150.00 | -6,150.00 | 0.00 | 0.00 | 0.00 |
| | ARTÍCULOS DE CAUCHO | | | | |
| 261 | 2,525.00 | 0.00 | 2,525.00 | 2,520.09 | 99.81 |
| | ELEMENTOS Y COMPUESTOS QUÍMICOS | | | | |
| 262 | 600.00 | -443.00 | 157.00 | 156.25 | 99.52 |
| | COMBUSTIBLES Y LUBRICANTES | | | | |
| 266 | 88,595.00 | 49,997.00 | 138,592.00 | 113,542.30 | 81.93 |
| | PRODUCTOS MEDICINALES Y FARMACÉUTICOS | | | | |
| 267 | 1,208.00 | -294.00 | 914.00 | 913.39 | 99.93 |
| | TINTES, PINTURAS Y COLORANTES | | | | |
| 268 | 53,141.00 | -28,000.00 | 25,141.00 | 20,893.38 | 83.10 |
| | PRODUCTOS PLÁSTICOS, NYLON, VINIL Y P.V.C. | | | | |
| 269 | 1,270.00 | -150.00 | 1,120.00 | 1,109.51 | 99.06 |
| | OTROS PRODUCTOS QUÍMICOS Y CONEXOS | | | | |
| 272 | 1,100.00 | -300.00 | 800.00 | 400.00 | 50.00 |
| | PRODUCTOS DE VIDRIO | | | | |
| 282 | 400.00 | -400.00 | 0.00 | 0.00 | 0.00 |
| | PRODUCTOS METALÚRGICOS NO FÉRRICOS | | | | |
| 291 | 9,033.00 | -4,033.00 | 5,000.00 | 2,157.05 | 43.14 |
| | ÚTILES DE OFICINA | | | | |
| 292 | 156,683.00 | -9,603.00 | 147,080.00 | 146,795.98 | 99.81 |
| | PRODUCTOS SANITARIOS, DE LIMPIEZA Y DE USO PERSONAL | | | | |

Sistema de Contabilidad Integrada Gubernamental
 Informes de Gestión y Rendición de Cuentas - IGRC01
 Ejecución Financiera
 Expresado en Quetzales
DEL MES DE ENERO AL MES DE DICIEMBRE
 Entidad Institucional Igual a 11300063

PAGINA : 12 DE 16
 FECHA : 21/01/2025
 HORA : 14:16.52
 REPORTE: R00820850.rpt

EJERCICIO: 2024

CORTE: ENTIDAD

| PG - SPG - PY - ACT - OB - REN | ASIGNADO | MODIFICADO | VIGENTE | DEVENGADO | % EJEC |
|---|---------------------|------------------|---------------------|---------------------|--------------|
| 295 | 36,945.00 | -30,098.00 | 6,847.00 | 3,599.84 | 52.58 |
| 296 | 1,700.00 | 19,000.00 | 20,700.00 | 20,181.50 | 97.50 |
| 297 | 7,043.00 | -480.00 | 6,563.00 | 6,562.50 | 99.99 |
| 299 | 0.00 | 4,000.00 | 4,000.00 | 3,946.43 | 98.66 |
| TOTAL 004 000 COORDINACIÓN DE VIDA ESTUDIANTIL | 7,136,877.00 | 22,950.00 | 7,159,827.00 | 6,626,748.02 | 92.55 |
| 005 000 COORDINACIÓN DE PRODUCCIÓN | | | | | |
| 011 | 0.00 | 1,087,538.92 | 1,087,538.92 | 726,622.00 | 66.81 |
| 013 | 0.00 | 46,400.00 | 46,400.00 | 40,900.00 | 88.15 |
| 014 | 0.00 | 6,750.00 | 6,750.00 | 2,250.00 | 33.33 |
| 015 | 0.00 | 57,629.02 | 57,629.02 | 41,500.00 | 72.01 |
| 022 | 4,291,500.00 | -1,013,548.62 | 3,277,951.38 | 3,277,951.38 | 100.00 |
| 025 | 52,800.00 | -14,300.00 | 38,500.00 | 38,500.00 | 100.00 |
| 026 | 18,000.00 | -6,750.00 | 11,250.00 | 11,250.00 | 100.00 |
| 027 | 234,000.00 | -50,120.69 | 183,879.31 | 183,879.31 | 100.00 |
| 031 | 419,107.00 | -73,990.30 | 345,116.70 | 345,116.70 | 100.00 |
| 033 | 33,000.00 | -7,508.33 | 25,491.67 | 25,491.67 | 100.00 |
| 122 | 0.00 | 25,000.00 | 25,000.00 | 5,223.21 | 20.89 |
| 142 | 0.00 | 10,000.00 | 10,000.00 | 1,914.29 | 19.14 |
| 156 | 45,000.00 | -45,000.00 | 0.00 | 0.00 | 0.00 |
| 161 | 150,000.00 | 0.00 | 150,000.00 | 146,775.73 | 97.85 |
| 169 | 150,000.00 | 20,000.00 | 170,000.00 | 156,530.62 | 92.08 |
| 171 | 456,000.00 | 50,000.00 | 506,000.00 | 477,332.07 | 94.33 |

Sistema de Contabilidad Integrada Gubernamental
 Informes de Gestión y Rendición de Cuentas - IGRC01
 Ejecución Financiera
 Expresado en Quetzales
DEL MES DE ENERO AL MES DE DICIEMBRE
 Entidad Institucional Igual a 11300063

PAGINA : 13 DE 16
 FECHA : 21/01/2025
 HORA : 14:16.52
 REPORTE: R00820850.rpt

EJERCICIO: 2024

CORTE: ENTIDAD

| PG - SPG - PY - ACT - OB - REN | ASIGNADO | MODIFICADO | VIGENTE | DEVENGADO | % EJEC |
|--------------------------------|--------------|-------------|--------------|--------------|--------|
| 186 | 28,000.00 | -15,000.00 | 13,000.00 | 11,915.18 | 91.66 |
| | | | | | |
| 199 | 108,510.00 | 427,000.00 | 535,510.00 | 521,625.75 | 97.41 |
| 211 | 15,850.00 | 0.00 | 15,850.00 | 3,489.64 | 22.02 |
| 212 | 4,236,630.00 | -350,000.00 | 3,886,630.00 | 2,865,092.37 | 73.72 |
| 213 | 256,100.00 | 0.00 | 256,100.00 | 137,861.61 | 53.83 |
| 214 | 139,500.00 | -20,000.00 | 119,500.00 | 106,493.94 | 89.12 |
| 215 | 141,325.00 | 140,000.00 | 281,325.00 | 279,095.82 | 99.21 |
| 219 | 210,800.00 | -100,000.00 | 110,800.00 | 95,304.49 | 86.01 |
| 223 | 11,000.00 | 22,878.00 | 33,878.00 | 28,946.43 | 85.44 |
| 224 | 15,000.00 | 0.00 | 15,000.00 | 14,776.79 | 98.51 |
| 231 | 1,000.00 | 0.00 | 1,000.00 | 940.00 | 94.00 |
| 232 | 27,750.00 | 0.00 | 27,750.00 | 16,300.79 | 58.74 |
| 233 | 110,900.00 | 0.00 | 110,900.00 | 90,607.43 | 81.70 |
| 239 | 0.00 | 15,000.00 | 15,000.00 | 6,265.62 | 41.77 |
| 241 | 3,000.00 | 0.00 | 3,000.00 | 0.00 | 0.00 |
| 243 | 53,750.00 | -10,000.00 | 43,750.00 | 37,137.97 | 84.89 |
| 244 | 6,310.00 | 0.00 | 6,310.00 | 5,044.37 | 79.94 |
| 252 | 27,500.00 | 0.00 | 27,500.00 | 5,850.00 | 21.27 |
| 253 | 22,800.00 | -22,000.00 | 800.00 | 660.00 | 82.50 |
| 254 | 7,700.00 | 0.00 | 7,700.00 | 6,693.75 | 86.93 |
| 261 | 64,980.00 | 0.00 | 64,980.00 | 40,497.46 | 62.32 |
| 262 | 76,875.00 | -25,000.00 | 51,875.00 | 47,012.34 | 90.63 |
| 263 | 672,857.00 | 0.00 | 672,857.00 | 652,623.03 | 96.99 |
| 264 | 499,450.00 | 0.00 | 499,450.00 | 276,884.25 | 55.44 |
| 266 | 105,273.00 | 0.00 | 105,273.00 | 100,564.50 | 95.53 |
| 267 | 4,750.00 | 5,000.00 | 9,750.00 | 9,306.07 | 95.45 |

Sistema de Contabilidad Integrada Gubernamental
 Informes de Gestion y Rendición de Cuentas - IGRC01
 Ejecución Financiera
 Expresado en Quetzales
DEL MES DE ENERO AL MES DE DICIEMBRE
 Entidad Institucional Igual a 11300063

PAGINA : 14 DE 16
 FECHA : 21/01/2025
 HORA : 14:16:52
 REPORTE: R00820850.rpt

EJERCICIO: 2024

CORTE: ENTIDAD

| PG - SPG - PY - ACT - OB - REN | ASIGNADO | MODIFICADO | VIGENTE | DEVENGADO | % EJEJ |
|---|---|-------------------|----------------------|----------------------|--------------|
| 268 | 362,285.00 | 0.00 | 362,285.00 | 361,556.23 | 99.80 |
| | PRODUCTOS PLÁSTICOS, NYLON, VINIL Y P.V.C. | | | | |
| 269 | 25,050.00 | 10,000.00 | 35,050.00 | 27,780.36 | 79.26 |
| | OTROS PRODUCTOS QUÍMICOS Y CONEXOS | | | | |
| 272 | 4,000.00 | 0.00 | 4,000.00 | 2,610.00 | 65.25 |
| | PRODUCTOS DE VIDRIO | | | | |
| 274 | 17,000.00 | 0.00 | 17,000.00 | 16,629.46 | 97.82 |
| | CEMENTO | | | | |
| 275 | 3,000.00 | 22,000.00 | 25,000.00 | 22,142.86 | 88.57 |
| | PRODUCTOS DE CEMENTO, PÓMEZ, ASBESTO Y YESO | | | | |
| 279 | 900.00 | 2,000.00 | 2,900.00 | 0.00 | 0.00 |
| | OTROS PRODUCTOS DE MINERALES NO METÁLICOS | | | | |
| 281 | 51,550.00 | 25,000.00 | 76,550.00 | 66,553.22 | 86.94 |
| | PRODUCTOS SIDERÚRGICOS | | | | |
| 282 | 18,000.00 | 20,000.00 | 38,000.00 | 7,653.21 | 20.14 |
| | PRODUCTOS METALÚRGICOS NO FÉRRICOS | | | | |
| 283 | 46,690.00 | 0.00 | 46,690.00 | 41,090.11 | 88.01 |
| | PRODUCTOS DE METAL Y SUS ALEACIONES | | | | |
| 284 | 42,000.00 | 25,000.00 | 67,000.00 | 43,076.33 | 64.29 |
| | ESTRUCTURAS METÁLICAS ACABADAS | | | | |
| 286 | 41,080.00 | 20,000.00 | 61,080.00 | 45,276.15 | 74.13 |
| | HERRAMIENTAS MENORES | | | | |
| 289 | 22,500.00 | 0.00 | 22,500.00 | 8,414.15 | 37.40 |
| | OTROS PRODUCTOS METÁLICOS | | | | |
| 291 | 3,417.00 | 0.00 | 3,417.00 | 3,108.39 | 90.97 |
| | ÚTILES DE OFICINA | | | | |
| 292 | 54,025.00 | 25,000.00 | 79,025.00 | 77,301.63 | 97.82 |
| | PRODUCTOS SANITARIOS, DE LIMPIEZA Y DE USO PERSONAL | | | | |
| 295 | 33,998.00 | 0.00 | 33,998.00 | 14,692.00 | 43.21 |
| | ÚTILES MENORES, SUMINISTROS E INSTRUMENTAL MÉDICO-QUIRÚRGICOS, DE LABORATORIO Y CUIDADO DE LA SALUD | | | | |
| 296 | 30,755.00 | 0.00 | 30,755.00 | 25,419.34 | 82.65 |
| | ÚTILES DE COCINA Y COMEDOR | | | | |
| 297 | 19,580.00 | 15,000.00 | 34,580.00 | 33,467.32 | 96.78 |
| | MATERIALES, PRODUCTOS Y ACCS. ELÉCTRICOS, CABLEADO ESTRUCTURADO DE REDES INFORMÁTICAS Y TELEFÓNICAS | | | | |
| 298 | 89,620.00 | 45,000.00 | 134,620.00 | 131,351.92 | 97.57 |
| | ACCESORIOS Y REPUESTOS EN GENERAL | | | | |
| 299 | 51,940.00 | 0.00 | 51,940.00 | 27,785.71 | 53.50 |
| | OTROS MATERIALES Y SUMINISTROS | | | | |
| 321 | 575,000.00 | 0.00 | 575,000.00 | 519,754.47 | 90.39 |
| | MAQUINARIA Y EQUIPO DE PRODUCCIÓN | | | | |
| 329 | 248,000.00 | 0.00 | 248,000.00 | 198,888.37 | 80.20 |
| | OTRAS MAQUINARIAS Y EQUIPOS | | | | |
| 371 | 40,000.00 | 0.00 | 40,000.00 | 37,500.00 | 93.75 |
| | ANIMALES | | | | |
| TOTAL 005 000 COORDINACIÓN DE PRODUCCIÓN | 14,477,407.00 | 368,978.00 | 14,846,385.00 | 12,554,277.81 | 84.56 |
| 006 000 CENAF | | | | | |
| 011 | 0.00 | 151,503.23 | 151,503.23 | 102,600.00 | 67.72 |
| | PERSONAL PERMANENTE | | | | |

Sistema de Contabilidad Integrada Gubernamental
 Informes de Gestión y Rendición de Cuentas - IGRC01
 Ejecución Financiera
 Expresado en Quetzales
DEL MES DE ENERO AL MES DE DICIEMBRE
 Entidad Institucional Igual a 11300063

PAGINA : 15 DE 16
 FECHA : 21/01/2025
 HORA : 14:16.52
 REPORTE: R00820850.rpt

EJERCICIO: 2024

CORTE: ENTIDAD

| PG - SPG - PY - ACT - OB - REN | ASIGNADO | MODIFICADO | VIGENTE | DEVENGADO | % EJEC |
|---|----------------------|----------------------|----------------------|----------------------|--------------|
| 013 | 0.00 | 1,400.00 | 1,400.00 | 1,100.00 | 78.57 |
| 014 | 0.00 | 3,000.00 | 3,000.00 | 3,000.00 | 100.00 |
| 015 | 0.00 | 6,056.45 | 6,056.45 | 3,000.00 | 49.53 |
| 022 | 663,600.00 | -151,503.23 | 512,096.77 | 512,096.77 | 100.00 |
| 025 | 1,200.00 | -500.00 | 700.00 | 700.00 | 100.00 |
| 026 | 18,000.00 | -3,000.00 | 15,000.00 | 15,000.00 | 100.00 |
| 027 | 21,000.00 | -6,056.45 | 14,943.55 | 14,943.55 | 100.00 |
| 133 | 50,400.00 | -8,000.00 | 42,400.00 | 41,280.31 | 97.36 |
| 134 | 0.00 | 9,508.00 | 9,508.00 | 3,855.80 | 40.55 |
| 189 | 34,500.00 | 0.00 | 34,500.00 | 30,800.00 | 89.28 |
| 241 | 1,000.00 | -241.00 | 759.00 | 758.93 | 99.99 |
| 244 | 1,160.00 | -477.00 | 683.00 | 682.59 | 99.94 |
| 291 | 940.00 | -790.00 | 150.00 | 149.46 | 99.64 |
| 328 | 12,000.00 | 0.00 | 12,000.00 | 10,585.71 | 88.21 |
| TOTAL 006 000 CENAF | 803,800.00 | 900.00 | 804,700.00 | 740,553.12 | 92.03 |
| TOTAL 000 SIN PROYECTO | 67,224,925.00 | 15,000,000.00 | 82,224,925.00 | 56,258,624.34 | 68.42 |
| TOTAL 00 SIN SUBPROGRAMA | 67,224,925.00 | 15,000,000.00 | 82,224,925.00 | 56,258,624.34 | 68.42 |
| TOTAL 11 FORMACION EN CIENCIAS AGRICOLAS Y FORESTALES | 67,224,925.00 | 15,000,000.00 | 82,224,925.00 | 56,258,624.34 | 68.42 |
| CANTIDAD: 11300063-000-00 ESCUELA NACIONAL CENTRAL DE AGRICULTURA (ENCA) | 67,224,925.00 | 15,000,000.00 | 82,224,925.00 | 56,258,624.34 | 68.42 |

Sistema de Contabilidad Integrada Gubernamental
Informes de Gestión y Rendición de Cuentas - IGRC01
Ejecución Financiera
Expresado en Quetzales
DEL MES DE ENERO AL MES DE DICIEMBRE
Entidad Institucional Igual a 11300063

PAGINA : 16 DE 16
FECHA : 21/01/2025
HORA : 14:16:52
REPORTE: R00820850.rpt

EJERCICIO: 2024

CORTE: ENTIDAD

PG - SPG - PY - ACT - OB - REN

ASIGNADO

MODIFICADO

VIGENTE

DEVENGADO

% EJEJ


Firma y Sello
Funcionario Responsable de la
Unidad de Administración Financiera



Sistema de Contabilidad Integrada Gubernamental
Informes de Gestion v Rendicion de Cuentas - IGRC02 - Ejecucion Fisica - IGRC02
Ejecucion Fisica

PAGINA 1 DE 3
 FECHA 21/01/2025
 HORA : 14:17.43
 REPORTE: R00822834.rpt

ENTIDAD Igual a 11300063
 Expresado en Quetzales

| EJERCICIO: | 2024 | DEL MES ENERO AL MES DE DICIEMBRE | CORTE: ENTIDAD | UNIDAD DE MEDIDA | METAS FISICAS | | No. beneficiados | Unidad de Medida |
|------------|---|--|----------------|------------------|---------------|---------|------------------|------------------|
| | | | | | INICIAL | VIGENTE | | |
| Entidad : | 11300063-000-000 | ESCUELA NACIONAL CENTRAL DE AGRICULTURA (ENCA) | | | | | | |
| II | FORMACION EN CIENCIAS AGRICOLAS Y FORESTALES | | | | | | | |
| 00 | SIN SUBPROGRAMA | | | | | | | |
| 000 | SIN PROYECTO | | | | | | | |
| 001-000 | DIRECCION | | | | | | | |
| 1 | Coordinar y gestionar funcionamiento de la ENCA disponiendo de los recursos humanos con mayor desarrollo, técnicos y financiero bajo las políticas y directrices del Consejo Directivo. | 1.00 | 1.00 | 1.00 | 100.00 | 0 | | |
| 0115 | GUATEMALA, VILLA NUEVA | | | | | | | |
| 2 | Administrar 05 coordinaciones y 8 unidades de apoyo para el cumplimiento del objetivo estratégico de ejercer eficientemente la función rectora y la formación de técnicos en las ciencias agrícolas. | 1.00 | 1.00 | 1.00 | 100.00 | 0 | | |
| 0115 | GUATEMALA, VILLA NUEVA | | | | | | | |
| 002-000 | COORDINACIÓN ADMINISTRATIVA Y FINANCIERA | | | | | | | |
| 1 | Disposición efectiva, oportuna y transparente de los recursos financieros y materiales de la ENCA conforme a los lineamientos y metodologías legales en la gestión pública y de las disposiciones internas del Consejo Directivo. | 1.00 | 1.00 | 1.00 | 100.00 | 0 | | |
| 0115 | GUATEMALA, VILLA NUEVA | | | | | | | |
| 2 | Registro, control y ejecución del presupuesto de ingresos y egresos programados, buscando el óptimo funcionamiento de las instalaciones, maquinaria, vehículos y equipo de la ENCA. | 1.00 | 1.00 | 1.00 | 100.00 | 0 | | |
| 0115 | GUATEMALA, VILLA NUEVA | | | | | | | |
| 003-000 | COORDINACIÓN ACADÉMICA | | | | | | | |
| 1 | Desarrollo de los programas académicos diseñados para responder a las necesidades del país y autorizados por el Consejo Directivo para la formación de Peritos Agrónomos y Forestales con procesos pedagógicos adecuados. | 502.00 | 502.00 | 492.00 | 98.01 | 0 | | |
| 0115 | GUATEMALA, VILLA NUEVA | | | | | | | |
| 2 | Adecuado desarrollo de los programas de estudios autorizados por el Consejo Directivo. | 502.00 | 502.00 | 492.00 | 98.01 | 0 | | |
| 0115 | GUATEMALA, VILLA NUEVA | | | | | | | |

Sistema de Contabilidad Integrada Gubernamental
Informes de Gestion y Rendicion de Cuentas - IGRC02 - Ejecucion Fisica - IGRC02
Ejecucion Fisica

PAGINA 2 DE 3
 FECHA 21/01/2025
 HORA : 14:17.43
 REPORTE: R00822834.rpt

ENTIDAD Igual a 11300063
 Expresado en Quetzales

| EJERCICIO: | 2024 | DEL MES ENERO AL MES DE DICIEMBRE | CORTE: ENTIDAD | UNIDAD DE MEDIDA | METAS FISICAS | | No. beneficiados | Unidad de Medida | |
|------------|------|--|----------------|------------------|---------------|---------|------------------|------------------|------|
| | | | | | INICIAL | VIGENTE | | | EJEC |
| 004-000 | | COORDINACIÓN DE VIDA ESTUDIANTIL | | Persona | 502.00 | 502.00 | 492.00 | 98.01 | 0 |
| | | 1 Proveer servicio de atención al estudiante en cuanto salud, alimentación, hospedaje, atención psicológica, cultural y recreacional para garantizar la calidad de vida dentro de las instalaciones de la ENCA. 0115 GUATEMALA, VILLA NUEVA | | Persona | 502.00 | 502.00 | 492.00 | 98.01 | 0 |
| | | 2 Atención adecuada al estudiante para que cuente con alimentación, hospedaje y servicios que promueva salud integral y acorde a su formación académica. 0115 GUATEMALA, VILLA NUEVA | | Persona | 502.00 | 502.00 | 492.00 | 98.01 | 0 |
| 005-000 | | COORDINACIÓN DE PRODUCCIÓN | | Entidad | 1.00 | 1.00 | 1.00 | 100.00 | 0 |
| | | 1 Brindar una formación integral de los técnicos bajo el lema "Aprender Haciendo" realizando actividades de producción de forma planificada, sistemática y optimizada, utilizando procesos innovadores previamente investigados y desarrollados. 0115 GUATEMALA, VILLA NUEVA | | Entidad | 1.00 | 1.00 | 1.00 | 100.00 | 0 |
| | | 2 integración de los programas académicos y productivos para el fortalecimiento de la formación de técnicos que buscan la excelencia académica. 0115 GUATEMALA, VILLA NUEVA | | Entidad | 1.00 | 1.00 | 1.00 | 100.00 | 0 |
| 006-000 | | CENAF | | Persona | 2010.00 | 2410.00 | 2410.00 | 100.00 | 0 |
| | | 1 Promover la implementación de planes de estudios actualizados en establecimientos de educación media agropecuaria y/o forestal, en procesos de creación y gestionar la operación aplicando metodologías que promuevan la calidad educativa y la gestión del desarrollo territorial rural por medio de la educación. 0115 GUATEMALA, VILLA NUEVA | | Persona | 2010.00 | 2410.00 | 2410.00 | 100.00 | 0 |
| | | 2 Gestionar la operación aplicando metodologías que promuevan la calidad educativa y la gestión del desarrollo territorial rural por medio de la educación en los Establecimientos de Educación Media Agropecuaria y/o Forestal autorizados a nivel nacional. 0115 GUATEMALA, VILLA NUEVA | | Persona | 2010.00 | 2410.00 | 2410.00 | 100.00 | 0 |

Sistema de Contabilidad Integrada Gubernamental
Informes de Gestion y Rendicion de Cuentas - IGRC02 - Ejecucion Fisica - IGRC02
Ejecucion Fisica

PAGINA 3 DE 3
 FECHA 21/01/2025
 HORA : 14:17.43
 REPORTE: R00822834.rpt


ENTIDAD Igual a 11300063
 Expresado en Quetzales

CORTE: ENTIDAD

DEL MES ENERO AL MES DE DICIEMBRE

EJERCICIO: 2024

| PG | SP | PY | AC | OB | UBG | DESCRIPCION | UNIDAD DE MEDIDA | INICIAL | VIGENTE | EJEC | % EJE | No. beneficiados | Unidad de Medida |
|----|----|----|----|----|-----|-------------|------------------|---------|---------|------|-------|------------------|------------------|
| | | | | | | | | | | | | | |


 Firma y Sello
 Funcionario Responsable de la
 Unidad de Administraciones Financiera



Sistema de Contabilidad Integrada Gubernamental
Informes de Gestion v Rendicion de Cuentas - IGRC03
Comparacion de Ejecucion Financiera y Fisica

PAGINA 1 DE 2
 FECHA 21/01/2025
 HORA : 14:18.37
 REPORTE: R00820869.rpt

ENTIDAD Igual a 11300063
 Expresado en Quetzales

| EJERCICIO: | 2024 | PG SP PY AC OB | DESCRIPCION | SNIP | UNIDAD DE MEDIDA | METAS FISICAS | | PRESUPUESTO FINANCIERO | | CORTE: | ENTIDAD | | | |
|---|------|----------------|--|------|------------------|---------------|---------|------------------------|--------|--------|---------------|---------------|---------------|-------|
| | | | | | | INICIAL | VIGENTE | EJEC | % EJEC | | | INICIAL | VIGENTE | EJEC |
| Entidad : 11300063-000-00 ESCUELA NACIONAL CENTRAL DE AGRICULTURA (ENCA) | | | | | | | | | | | | | | |
| 11 | 001 | 000 | DIRECCION | | | | | | | | | | | |
| | | 1 | Coordinar y gestionar funcionamiento de la ENCA disponiendo de los recursos humanos con mayor desarrollo, técnicos y financiero bajo las políticas y directrices del Consejo Directivo. | 0 | ENTIDAD | 1.00 | 1.00 | 1.00 | 1.00 | 100.00 | 23,029,839.00 | 36,854,311.00 | 17,070,046.15 | 46.32 |
| | | 2 | Administrar 05 coordinaciones y 8 unidades de apoyo para el cumplimiento del objetivo estratégico de ejercer eficientemente la función rectora y la formación de técnicos en las ciencias agrícolas. | 0 | ENTIDAD | 1.00 | 1.00 | 1.00 | 1.00 | 100.00 | 9,889,402.00 | 16,650,802.00 | 9,445,823.10 | 88.69 |
| | 002 | 000 | COORDINACIÓN ADMINISTRATIVA Y FINANCIERA | | | | | | | | | | | |
| | | 1 | Disposición efectiva, oportuna y transparente de los recursos financieros y materiales de la ENCA conforme a los lineamientos y metodologías legales en la gestión pública y de las disposiciones internas del Consejo Directivo. | 0 | ENTIDAD | 1.00 | 1.00 | 1.00 | 1.00 | 100.00 | 11,887,600.00 | 11,908,900.00 | 9,821,176.14 | 82.47 |
| | | 2 | Registro, control y ejecución del presupuesto de ingresos y egresos programados, buscando el óptimo funcionamiento de las instalaciones, maquinaria, vehículos y equipo de la ENCA. | 0 | PERSONA | 502.00 | 502.00 | 492.00 | 492.00 | 98.01 | 7,136,877.00 | 7,159,827.00 | 6,626,748.02 | 92.55 |
| | 003 | 000 | COORDINACIÓN ACADÉMICA | | | | | | | | | | | |
| | | 1 | Desarrollo de los programas académicos diseñados para responder a las necesidades del país y autorizados por el Consejo Directivo para la formación de Peritos Agrónomos y Forestales con procesos pedagógicos adecuados. | 0 | PERSONA | 502.00 | 502.00 | 492.00 | 492.00 | 98.01 | 14,477,407.00 | 14,846,385.00 | 12,554,277.81 | 84.56 |
| | | 2 | Adecuado desarrollo de los programas de estudios autorizados por el Consejo Directivo. | 0 | PERSONA | 502.00 | 502.00 | 492.00 | 492.00 | 98.01 | | | | |
| | 004 | 000 | COORDINACIÓN DE VIDA ESTUDIANTIL | | | | | | | | | | | |
| | | 1 | Proveer servicio de atención al estudiante en cuanto salud, alimentación, hospedaje, atención psicológica, cultural y recreacional para garantizar la calidad de vida dentro de las instalaciones de la ENCA. | 0 | PERSONA | 502.00 | 502.00 | 492.00 | 492.00 | 98.01 | | | | |
| | | 2 | Atención adecuada al estudiante para que cuente con alimentación, hospedaje y servicios que promueva salud integral y acorde a su formación académica. | 0 | PERSONA | 502.00 | 502.00 | 492.00 | 492.00 | 98.01 | | | | |
| | 005 | 000 | COORDINACIÓN DE PRODUCCIÓN | | | | | | | | | | | |
| | | 1 | Brindar una formación integral de los técnicos bajo el lema "Aprender Haciendo" realizando actividades de producción de forma planificada, sistemática y optimizada, utilizando procesos innovadores previamente investigados y desarrollados. | 0 | ENTIDAD | 1.00 | 1.00 | 1.00 | 1.00 | 100.00 | | | | |


Sistema de Contabilidad Integrada Gubernamental
Informes de Gestion y Rendicion de Cuentas - IGRC03
Comparacion de Ejecucion Financiera y Fisica

PAGINA 2 DE 2
 FECHA 21/01/2025
 HORA : 14:18.37
 REPORTE: R00820869.rpt

ENTIDAD Igual a 11300063
 Expresado en Quetzales

EJERCICIO: 2024 DEL MES ENERO AL MES DE DICIEMBRE CORTE: ENTIDAD

| PG | SP | PY | AC | OB | DESCRIPCION | SNIP | UNIDAD DE MEDIDA | METAS FISICAS | | | PRESUPUESTO FINANCIERO | | | | |
|--|-----|----|----|----|---|------|------------------|---------------|---------|---------|------------------------|---------------|---------------|---------------|--------|
| | | | | | | | | INICIAL | VIGENTE | EJEC | % EJEC | INICIAL | VIGENTE | EJEC | % EJEC |
| 2 | | | | | integración de los programas académicos y productivos para el fortalecimiento de la formación de técnicos que buscan la excelencia académica. | 0 | ENTIDAD | 1.00 | 1.00 | 1.00 | 100.00 | 803,800.00 | 804,700.00 | 740,553.12 | 92.03 |
| 006 | 000 | | | | CENAF | 0 | PERSONA | 2010.00 | 2410.00 | 2410.00 | 100.00 | | | | |
| 1 | | | | | Promover la implementación de planes de estudios actualizados en establecimientos de educación media agropecuaria y/o forestal, en procesos de creación y gestionar la operación aplicando metodologías que promuevan la calidad educativa y la gestión del desarrollo territorial rural por medio de la educación. | 0 | PERSONA | 2010.00 | 2410.00 | 2410.00 | 100.00 | | | | |
| 2 | | | | | Gestionar la operación aplicando metodologías que promuevan la calidad educativa y la gestión del desarrollo territorial rural por medio de la educación en los Establecimientos de Educación Media Agropecuaria y/o Forestal, autorizados a nivel nacional. | 0 | PERSONA | 2010.00 | 2410.00 | 2410.00 | 100.00 | | | | |
| Total 11 FORMACION EN CIENCIAS AGRICOLAS Y FORESTALES | | | | | | | | | | | | 67,224,925.00 | 82,224,925.00 | 56,258,624.34 | 68.42 |


 Firma y Sello
 Funcionario Responsable de la
 Unidad de Administración Financiera



Entidad Institucional Igual a 11300063

DEL MES DE ENERO AL MES DE DICIEMBRE

EJERCICIO: 2024

Corte: ENTIDAD

| Rubro | | | | | | | | | |
|--|-------|---------|-------|--|---------------|---------------|---------------|---------------|----------------|
| Fuente | Clase | Sección | Grupo | Descripción del Recurso | Aprobado | Modificado | Vigente | Devengado | % de Ejecución |
| 11300063-000-00 | 16 | 2 | 10 | ESCUELA NACIONAL CENTRAL DE AGRICULTURA (ENCA) DE LA ADMINISTRACIÓN CENTRAL | 0.00 | 15,000,000.00 | 15,000,000.00 | 15,000,000.00 | 100.00 |
| TOTAL SECCIÓN: 16200 DEL SECTOR PÚBLICO | | | | | 0.00 | 15,000,000.00 | 15,000,000.00 | 15,000,000.00 | 100.00 |
| TOTAL CLASE: 16000 TRANSFERENCIAS CORRIENTES | | | | | 0.00 | 15,000,000.00 | 15,000,000.00 | 15,000,000.00 | 100.00 |
| TOTAL FUENTE: 11 INGRESOS CORRIENTES | | | | | 0.00 | 15,000,000.00 | 15,000,000.00 | 15,000,000.00 | 100.00 |
| 12 | 23 | 1 | 10 | DISMINUCIÓN DE CAJA Y BANCOS | 7,000,000.00 | 0.00 | 7,000,000.00 | 0.00 | 0.00 |
| TOTAL SECCIÓN: 23100 DISMINUCIÓN DE DISPONIBILIDADES | | | | | 7,000,000.00 | 0.00 | 7,000,000.00 | 0.00 | 0.00 |
| TOTAL CLASE: 23000 DISMINUCIÓN DE OTROS ACTIVOS FINANCIEROS | | | | | 7,000,000.00 | 0.00 | 7,000,000.00 | 0.00 | 0.00 |
| TOTAL FUENTE: 12 DISMINUCIÓN DE CAJA Y BANCOS DE RECURSOS DEL TESORO | | | | | 39,900,000.00 | 0.00 | 39,900,000.00 | 39,900,000.00 | 100.00 |
| 21 | 16 | 2 | 10 | DE LA ADMINISTRACIÓN CENTRAL | 39,900,000.00 | 0.00 | 39,900,000.00 | 0.00 | 0.00 |
| TOTAL SECCIÓN: 16200 DEL SECTOR PÚBLICO | | | | | 39,900,000.00 | 0.00 | 39,900,000.00 | 39,900,000.00 | 100.00 |
| TOTAL CLASE: 16000 TRANSFERENCIAS CORRIENTES | | | | | 39,900,000.00 | 0.00 | 39,900,000.00 | 39,900,000.00 | 100.00 |
| 21 | 17 | 2 | 10 | DE LA ADMINISTRACIÓN CENTRAL | 2,100,000.00 | 0.00 | 2,100,000.00 | 2,100,000.00 | 100.00 |
| TOTAL SECCIÓN: 17200 DEL SECTOR PÚBLICO | | | | | 2,100,000.00 | 0.00 | 2,100,000.00 | 2,100,000.00 | 100.00 |
| TOTAL CLASE: 17000 TRANSFERENCIAS DE CAPITAL | | | | | 2,100,000.00 | 0.00 | 2,100,000.00 | 2,100,000.00 | 100.00 |
| 21 | 23 | 1 | 10 | DISMINUCIÓN DE CAJA Y BANCOS | 209,200.00 | 0.00 | 209,200.00 | 0.00 | 0.00 |
| TOTAL SECCIÓN: 23100 DISMINUCIÓN DE DISPONIBILIDADES | | | | | 209,200.00 | 0.00 | 209,200.00 | 0.00 | 0.00 |
| TOTAL CLASE: 23000 DISMINUCIÓN DE OTROS ACTIVOS FINANCIEROS | | | | | 209,200.00 | 0.00 | 209,200.00 | 0.00 | 0.00 |
| TOTAL FUENTE: 21 INGRESOS TRIBUTARIOS IVA PAZ | | | | | 42,209,200.00 | 0.00 | 42,209,200.00 | 42,000,000.00 | 99.50 |
| 31 | 11 | 1 | 20 | DERECHOS DE INSCRIPCIÓN, EXAMEN Y MATRÍCULAS | 673,500.00 | 0.00 | 673,500.00 | 628,425.00 | 93.31 |
| TOTAL SECCIÓN: 11100 DERECHOS | | | | | 673,500.00 | 0.00 | 673,500.00 | 628,425.00 | 93.31 |
| 31 | 11 | 9 | 90 | OTROS INGRESOS NO TRIBUTARIOS | 1,195,000.00 | 0.00 | 1,195,000.00 | 74,400.50 | 6.23 |
| TOTAL SECCIÓN: 11900 OTROS INGRESOS NO TRIBUTARIOS | | | | | 1,195,000.00 | 0.00 | 1,195,000.00 | 74,400.50 | 6.23 |
| TOTAL CLASE: 11000 INGRESOS NO TRIBUTARIOS | | | | | 1,868,500.00 | 0.00 | 1,868,500.00 | 702,825.50 | 37.61 |
| 31 | 14 | 1 | 20 | VENTA DE PRODUCTOS AGROPECUARIOS Y FORESTALES | 5,200,000.00 | 0.00 | 5,200,000.00 | 3,757,312.85 | 72.26 |
| 31 | 14 | 1 | 90 | VENTA DE OTROS BIENES | 300,000.00 | 0.00 | 300,000.00 | 680,895.87 | 226.97 |
| TOTAL SECCIÓN: 14100 VENTA DE BIENES | | | | | 5,500,000.00 | 0.00 | 5,500,000.00 | 4,438,208.72 | 80.69 |

Entidad Institucional Igual a 11300063

DEL MES DE ENERO AL MES DE DICIEMBRE

EJERCICIO: 2024

Corte: ENTIDAD

| Rubro | | | | | | | | | |
|--|-------|---------|-------|--|----------------------|----------------------|----------------------|----------------------|----------------|
| Fuente | Clase | Sección | Grupo | Descripción del Recurso | Aprobado | Modificado | Vigente | Devengado | % de Ejecución |
| TOTAL CLASE: 14000 INGRESOS DE OPERACION | | | | | | | | | |
| 31 | 15 | 1 | 31 | POR DEPÓSITOS INTERNOS | 300,000.00 | 0.00 | 300,000.00 | 196,796.78 | 65.60 |
| 31 | 15 | 1 | 41 | POR TÍTULOS Y VALORES INTERNOS | 300,000.00 | 0.00 | 300,000.00 | 3,607,991.96 | 1,202.66 |
| TOTAL SECCIÓN: 15100 INTERESES | | | | | | | | | |
| TOTAL CLASE: 15000 RENTAS DE LA PROPIEDAD | | | | | | | | | |
| 31 | 16 | 2 | 20 | DE ENTIDADES DESCENTRALIZADAS Y AUTÓNOMAS NO FINANCIERAS | 2,500,000.00 | 0.00 | 2,500,000.00 | 2,228,542.14 | 89.14 |
| TOTAL SECCIÓN: 16200 DEL SECTOR PÚBLICO | | | | | | | | | |
| TOTAL CLASE: 16000 TRANSFERENCIAS CORRIENTES | | | | | | | | | |
| TOTAL FUENTE: 31 INGRESOS PROPIOS | | | | | | | | | |
| 32 | 23 | 1 | 10 | DISMINUCIÓN DE CAJA Y BANCOS | 7,547,225.00 | 0.00 | 7,547,225.00 | 0.00 | 0.00 |
| TOTAL SECCIÓN: 23100 DISMINUCIÓN DE DISPONIBILIDADES | | | | | | | | | |
| TOTAL CLASE: 23000 DISMINUCIÓN DE OTROS ACTIVOS FINANCIEROS | | | | | | | | | |
| TOTAL FUENTE: 32 DISMINUCIÓN DE CAJA Y BANCOS DE INGRESOS PROPIOS | | | | | | | | | |
| TOTAL ENTIDAD/UNIDAD EJECUTORA : 11300063-000-00 ESCUELA NACIONAL CENTRAL DE AGRICULTURA (ENCA) | | | | | 67,224,925.00 | 15,000,000.00 | 82,224,925.00 | 68,174,365.10 | 82.91 |

[Firma]
 Funcionario Responsable del
 Unidad de Administración Financiera
 P. 53 - GUATEMALA, C. A. Y. A. - C. A.
 INSTITUTO NACIONAL DE ESTADÍSTICA Y CENSO

**Sistema de Contabilidad Integrada Gubernamental
Informes de Gestión y Rendición de Cuentas - IGRC05**

PAGINA : 1 DE 3
FECHA : 21/01/2025
HORA : 14:20:05
REPORTE: R00820875.rpt

Resultados Economicos y Financieros

DEL MES DE ENERO AL MES DE DICIEMBRE

Entidad Institucional Igual a 11300063

Expresado en Quetzales

| EJERCICIO: | 2024 | | | | | | | | | |
|---|---------------|--|----------------------|----------------------|----------------------|--|--|--|--|-------------------------|
| ENTIDAD: | 1130-0063-000 | ESCUELA NACIONAL CENTRAL DE AGRICULTURA (ENCA) | | | | | | | | |
| | | DESCRIPCION | APROBADO | VIGENTE | DEVENGADO | | | | | PORCENTAJE DE EJECUCION |
| 1. RECURSOS | | | 67,224,925.00 | 82,224,925.00 | 68,174,365.10 | | | | | 82.91 |
| 1.1. Ingresos Corrientes | | | 50,368,500.00 | 65,368,500.00 | 66,074,365.10 | | | | | 101.08 |
| 1.1.3. Ingresos No Tributarios | | | 1,868,500.00 | 1,868,500.00 | 702,825.50 | | | | | 37.61 |
| 1.1.3.1. Derechos | | | 673,500.00 | 673,500.00 | 628,425.00 | | | | | 93.31 |
| 1.1.3.1.1. SOBRE DERECHOS MIGRATORIOS, CONSULARES Y DE ES | | | 673,500.00 | 673,500.00 | 628,425.00 | | | | | 93.31 |
| 1.1.3.5. Otros No Tributarios | | | 1,195,000.00 | 1,195,000.00 | 74,400.50 | | | | | 6.23 |
| 1.1.5. INGRESOS DE OPERACIÓN | | | 5,500,000.00 | 5,500,000.00 | 4,438,208.72 | | | | | 80.69 |
| 1.1.5.1. Venta de Bienes | | | 5,500,000.00 | 5,500,000.00 | 4,438,208.72 | | | | | 80.69 |
| 1.1.6. Renta de la Propiedad | | | 600,000.00 | 600,000.00 | 3,804,788.74 | | | | | 634.13 |
| 1.1.6.1. Intereses | | | 600,000.00 | 600,000.00 | 3,804,788.74 | | | | | 634.13 |
| 1.1.6.1.3. INTERESES POR DEPÓSITOS | | | 300,000.00 | 300,000.00 | 196,796.78 | | | | | 65.60 |
| 1.1.6.1.4. INTERESES POR TÍTULOS Y VALORES | | | 300,000.00 | 300,000.00 | 3,607,991.96 | | | | | 1,202.66 |
| 1.1.7. Transferencias Corrientes | | | 42,400,000.00 | 57,400,000.00 | 57,128,542.14 | | | | | 99.53 |
| 1.1.7.2. DEL SECTOR PÚBLICO | | | 42,400,000.00 | 57,400,000.00 | 57,128,542.14 | | | | | 99.53 |
| 1.1.7.2.1. De la Administración Central | | | 39,900,000.00 | 54,900,000.00 | 54,900,000.00 | | | | | 100.00 |
| 1.1.7.2.2. De entidades descentralizadas y autónomas no financieras | | | 2,500,000.00 | 2,500,000.00 | 2,228,542.14 | | | | | 89.14 |
| 1.2. Recursos de Capital | | | 2,100,000.00 | 2,100,000.00 | 2,100,000.00 | | | | | 100.00 |
| 1.2.1. Transferencias de capital | | | 2,100,000.00 | 2,100,000.00 | 2,100,000.00 | | | | | 100.00 |
| 1.2.1.2. DEL SECTOR PÚBLICO | | | 2,100,000.00 | 2,100,000.00 | 2,100,000.00 | | | | | 100.00 |
| 1.2.1.2.1. De la Administración Central | | | 2,100,000.00 | 2,100,000.00 | 2,100,000.00 | | | | | 100.00 |
| 1.3. Fuentes Financieras | | | 14,756,425.00 | 14,756,425.00 | 0.00 | | | | | 0.00 |
| 1.3.1. DISMINUCIÓN DE LA INVERSIÓN FINANCIERA | | | 14,756,425.00 | 14,756,425.00 | 0.00 | | | | | 0.00 |
| 1.3.1.5. DISMINUCIÓN DE OTROS ACTIVOS FINANCIEROS | | | 14,756,425.00 | 14,756,425.00 | 0.00 | | | | | 0.00 |
| 1.3.1.5.1. DISMINUCIÓN DE DISPONIBILIDADES | | | 14,756,425.00 | 14,756,425.00 | 0.00 | | | | | 0.00 |
| 1.3.1.5.1.1. DISMINUCIÓN DE DISPONIBILIDADES | | | 14,756,425.00 | 14,756,425.00 | 0.00 | | | | | 0.00 |
| 2. GASTOS | | | 67,224,925.00 | 82,224,925.00 | 56,258,624.34 | | | | | 68.42 |
| 2.1. Gastos Corrientes | | | 64,915,725.00 | 79,915,725.00 | 54,298,171.99 | | | | | 67.94 |
| 2.1.1. Gastos de Consumo | | | 64,028,163.00 | 78,952,163.00 | 53,453,928.66 | | | | | 67.70 |

**Sistema de Contabilidad Integrada Gubernamental
 Informes de Gestion y Rendicion de Cuentas - IGRC05**

Resultados Economicos y Financieros


DEL MES DE ENERO AL MES DE DICIEMBRE

Entidad Institucional Igual a 11300063

Expresado en Quetzales

PAGINA : 3 DE 3
 FECHA : 21/01/2025
 HORA : 14:20:05
 REPORTE: R00820875.rpt

| EJERCICIO: | 2024 | APROBADO | VIGENTE | DEVENGADO | PORCENTAJE DE EJECUCION |
|------------|--|-------------|---------|-----------|-------------------------|
| ENTIDAD: | 1130-0063-000 ESCUELA NACIONAL CENTRAL DE AGRICULTURA (ENCA) | DESCRIPCION | | | |

| |
|--|
|  Firma y Sello Funcionario Responsable de la Unidad de Administracion Financiera |
|--|



Sistema de Contabilidad Integrada Gubernamental
Informes de Gestion y Rendicion de Cuentas - IGRC06
Análisis y Justificaciones de las Principales Variaciones
Expresado en Quetzales
DEL MES DE ENERO AL MES DE DICIEMBRE
Expresado en Quetzales
Entidad Institucional Igual a 11300063

PAGINA : 1 DE 1
 FECHA : 21/01/2025
 HORA : 14:20.45
 REPORTE: R00820857.rpt

Corte: ENTIDAD

Ejercicio: 2024

| Estructura Programática | | | | Descripción | Análisis y justificaciones de las principales variaciones físicas y financieras |
|--|-----|-----|---------|--|---|
| PG | SPG | PY | ACT OB | | |
| Entidad:11300063-000-00 ESCUELA NACIONAL CENTRAL DE AGRICULTURA (ENCA) | | | | | |
| 11 | | | | FORMACION EN CIENCIAS AGRICOLAS Y FORESTALES | |
| | 00 | | | SIN SUBPROGRAMA | |
| | | 000 | | SIN PROYECTO | |
| | | | 001 000 | DIRECCION | |
| | | | 002 000 | COORDINACIÓN ADMINISTRATIVA Y FINANCIERA | |
| | | | 003 000 | COORDINACIÓN ACADÉMICA | |
| | | | 004 000 | COORDINACIÓN DE VIDA ESTUDIANTIL | |
| | | | 005 000 | COORDINACIÓN DE PRODUCCIÓN | |
| | | | 006 000 | CENAF | |


 Firma y Sello
 Funcionario Responsable de la
 Unidad de Administración Financiera





"Aprender Haciendo"

Escuela Nacional Central de Agricultura

-ENCA-

Fundada en 1921

Informe Liquidación
Ejercicio Fiscal 2024

INFORME CONTABLE Y FINANCIERO



"Aprender Haciendo"

**Escuela Nacional Central de Agricultura
-ENCA-
Fundada en 1921**

Informe Liquidación
Ejercicio Fiscal 2024

NOTAS A LOS ESTADOS FINANCIEROS

NOTA No. (1) ENTIDAD

Los estados Financieros corresponden a la entidad denominada ESCUELA NACIONAL CENTRAL DE AGRICULTURA –ENCA-

NOTA No. (2) PERÍODO CONTABLE

El período contable o ejercicio financiero que rige las operaciones en Los Estados de Liquidación, Situación, y Superávit de la ENCA, inicia el 01 de enero y finaliza el 31 de diciembre de cada año, (Decreto 51-86 Ley Orgánica de la ENCA.)

NOTA No. (3) UNIDAD MONETARIA.

Las cifras presentadas en los Estados Financieros están expresadas en Quetzales.

NOTA No. (4) DEPRECIACION DE ACTIVOS FIJOS

En cumplimiento a lo que establece el acuerdo Ministerial No. 49-2006, en el que se faculta a la Dirección de Contabilidad del Estado para que, por medio de Resolución Interna, autorice los porcentajes de depreciación y amortización de los activos fijos depreciables y amortizables, de las entidades del Sector Público No Financiero. Con Resolución Interna No. Dce-013-2009, 06-2011 y 15-2011 y oficios S-DCE-055-2009, S-DCE-037-2011 y SUBDCE-076-2011 de la Dirección de Contabilidad del Estado; en conjunto aprueban los porcentajes de depreciación anual de los Activos Fijos de la institución.

**Cuadro 9
Porcentaje
Al 31 de diciembre de 2024**

| Activos Fijos | Porcentajes s/Res. 013-2009, 06-2011, 15-2011 |
|--|---|
| Maquinaria y Equipo de Producción | 15% |
| Equipo de Oficina | 20% |
| Equipo Médico-Sanitario y de Laboratorio | 10% |
| Equipo Educativo, Cultural y Recreativo | 10% |
| Equipo de Comunicaciones | 20% |
| Equipo de Computo | 25% |
| Otros Activos Fijos | 20% |
| Activos Intangibles | 25% |
| Edificios | 5% |
| Equipo militar y de seguridad | 10% |



"Aprender Haciendo"

Escuela Nacional Central de Agricultura
-ENCA-
Fundada en 1921

Informe Liquidación
Ejercicio Fiscal 2024

NOTA No. (5) CAJA Y BANCOS

Presenta un saldo de (Q.19,817,015.39) integrado por ocho (08) cuentas bancarias, registradas en BANCO INDUSTRIAL, S.A., BANCO AGROMERCANTIL DE GUATEMALA, S.A., BANCO DE DESARROLLO RURAL, S.A., BANCO DE AMERICA CENTRAL, S.A., BANCO CREDITO HIPOTECARIO NACIONAL Y BANCO G&T CONTINENTAL, S.A. de la siguiente manera:

Cuadro 10
Saldo de cuenta bancarias
Al 31 de diciembre de 2024

| Nombre de la Cuenta | Numero cuenta | Banco | Saldo |
|--|---------------|----------------------------------|----------------------|
| ESCUELA NACIONAL CENTRAL DE AGRICULTURA ENCA CUENTA ESPECIAL | 0295079678 | INDUSTRIAL | 2,036,426.99 |
| ESCUELA NACIONAL CENTRAL DE AGRICULTURA ENCA PRODUCCION | 0294546628 | INDUSTRIAL | 1,692,383.74 |
| ESCUELA NAC. CENTRAL DE AGRICULTURA "ENCA" | 3033130698 | BANRURAL | 12,039,662.65 |
| PROYECTOS EMPRESARIALES ESTUDIANTES ENCA | 1260051873 | INDUSTRIAL | 223,682.86 |
| ESCUELA NACIONAL CENTRAL DE AGRICULTURA | 4060026708 | AGROMERCANTIL DE GUATEMALA, S.A. | 1,306,730.28 |
| ESCUELA NACIONAL CENTRAL DE AGRICULTURA | 904614682 | BANCO DE AMERICA CENTRAL, S.A. | 248,799.99 |
| ESCUELA NACIONAL CENTRAL DE AGRICULTURA | 100990511312 | CREDITO HIPOTECARIO NACIONAL | 59,726.27 |
| ESCUELA NACIONAL CENTRAL DE AGRICULTURA | 00200270096 | BANCO G&T CONTINENTAL, S.A. | 2,209,602.61 |
| TOTAL | | | 19,817,015.39 |



"Aprender Haciendo"

Escuela Nacional Central de Agricultura
-ENCA-
Fundada en 1921

Informe Liquidación
Ejercicio Fiscal 2024

NOTA No. (6) INVERSIONES FINANCIERAS

Corresponde a la colocación de ocho (8) Certificados de Depósito a plazo fijo en la Entidad Crédito Hipotecario Nacional, integrados de la manera siguiente:

Cuadro 11
Títulos de inversión financiera
Al 31 de diciembre de 2024

| No. CERTIFICADO | CUENTA | VALOR | INTERES ANUAL | BANCO | FECHA | |
|-----------------|-----------------|---------------|---------------|------------------------------|------------|-------------|
| | | | | | INICIAL | VENCIMIENTO |
| 27731 | 30-099-005248-5 | 10,000,000.00 | 8.25% | Crédito Hipotecario Nacional | 09/11/2024 | 07/05/2025 |
| 28612 | 30-099-000103-3 | 5,000,000.00 | 8.25% | Crédito Hipotecario Nacional | 19/11/2024 | 17/05/2025 |
| 28613 | 30-099-000104-1 | 5,000,000.00 | 8.25% | Crédito Hipotecario Nacional | 19/11/2024 | 17/05/2025 |
| 28643 | 30-099-000130-0 | 5,000,000.00 | 8.25% | Crédito Hipotecario Nacional | 09/12/2024 | 06/06/2025 |
| 28644 | 30-099-000131-9 | 5,000,000.00 | 8.25% | Crédito Hipotecario Nacional | 09/12/2024 | 06/06/2025 |
| 28309 | 33-099-000040-1 | 5,000,000.00 | 8.15% | Crédito Hipotecario Nacional | 06/03/2024 | 05/03/2025 |
| 28310 | 33-099-000041-0 | 5,000,000.00 | 8.15% | Crédito Hipotecario Nacional | 06/03/2024 | 05/03/2025 |
| 28311 | 33-099-000042-8 | 5,000,000.00 | 8.15% | Crédito Hipotecario Nacional | 06/03/2024 | 05/03/2025 |

NOTA No. (7) CUENTAS A COBRAR A CORTO PLAZO

Corresponde a operaciones pendientes de liquidar por compra y/o contrataciones de servicios, se integra de la manera siguiente:

Cuadro 12
Integración de cuentas por cobrar a corto plazo
Al 31 de diciembre de 2024

| CUENTAS A COBRAR A CORTO PLAZO | | | 25,000.00 |
|--------------------------------------|-----------|-----------|-----------|
| *CUENTAS POR LIQUIDAR | | 25,000.00 | |
| Empresa Electrica de Guatemala, S.A. | 25,000.00 | | |

*Las Cuentas por liquidar varias corresponde a depósito realizado a Empresa Eléctrica de Guatemala –EEGSA-.



"Aprender Haciendo"

Escuela Nacional Central de Agricultura -ENCA-

Fundada en 1921

Informe Liquidación
Ejercicio Fiscal 2024

NOTA No. (8) MATERIAS PRIMAS, MATERIALES Y SUMINISTROS

Corresponde a saldos de materiales y suministros disponibles en almacén de la ENCA

Cuadro 13
Anticipos
Al 31 de diciembre de 2024

| Código | Descripción | Valor Q. |
|--------|---------------------------------------|--------------|
| 21 | Alimentos y productos agropecuarios | 191,887.59 |
| 22 | Minerales | 11,555.51 |
| 23 | Textiles y vestuario | 9,429.67 |
| 24 | Productos de papel, carton e impresos | 176,717.68 |
| 25 | Productos de cuero y caucho | 8,345.15 |
| 26 | Productos químicos y conexos | 590,659.99 |
| 27 | Productos de minerales no metálicos | 10,336.60 |
| 28 | Productos metálicos | 99,773.32 |
| 29 | Otros materiales y suministros | 275,857.92 |
| TOTAL | | 1,374,563.43 |

NOTA No. (09) CUENTAS A COBRAR A LARGO PLAZO

Corresponde a deudas que particulares tienen con la Institución, se integra de la manera siguiente:

Cuadro 14
Cuentas a cobrar a largo plazo
Al 31 de diciembre de 2024

| DESCRIPCION | | SUBTOTAL | TOTAL |
|---|-----------|------------|-------------------|
| CUENTAS A COBRAR A LARGO PLAZO | | | 237,499.47 |
| *OTRAS CUENTAS A COBRAR | | 237,499.47 | |
| German Rolando Fuentes Tul "Constructora Fuentes" | 71,784.98 | | |
| Alfredo Augusto Allen Rowe CIAAR | 18,874.56 | | |
| Eagles Corporation, S.A. | 64,995.00 | | |
| Walter Amilcar Dardon Flores | 33,145.00 | | |
| Cesar Armando Raxon Ajuchan | 48,699.93 | | |

German Rolando Fuentes Tul "Constructora Fuentes" ha realizado dieciséis pagos según convenio.



"Aprender Haciendo"

Escuela Nacional Central de Agricultura
-ENCA-
 Fundada en 1921

Informe Liquidación
 Ejercicio Fiscal 2024

NOTA No. (10) COSTO HISTÓRICO

Los activos adquiridos por ENCA, se registraron al costo de adquisición menos el Impuesto al Valor Agregado –IVA-.

NOTA No. (11) PROPIEDAD, PLANTA Y EQUIPO

Comprende los Activos Fijos (netos) de la institución registrados al 31/12/2024, por Q.52,992,053.31 integrado de la manera siguiente:

Cuadro 15
 Inventario general por cuenta
 Al 31 de diciembre de 2024

| Código | Descripción | Parciales | Sub-Total | Total |
|-------------|--------------------------------------|-----------------|-----------------|---------------|
| 1230 | PROPIEDAD PLANTA Y EQUIPO | | | 52,992,053.31 |
| 1231 | EDIFICIOS E INSTALACIONES | | 45,124,119.12 | |
| | EDIFICIOS E INSTALACIONES | 45,124,119.12 | | |
| 1232 | MAQUINARIA Y EQUIPO | | 31,635,164.91 | |
| | DE PRODUCCION | 7,687,253.44 | | |
| | DE CONSTRUCCION | 203,031.27 | | |
| | DE OFICINA Y MUEBLES | 4,233,821.47 | | |
| | MEDICO-SANITARIO Y DE LABORATORIO | 5,670,741.99 | | |
| | EDUCACIONAL, CULTURAL Y RECREATIVO | 1,397,701.25 | | |
| | DE TRASPORTE, TRACCIÓN Y ELEVACIÓN | 6,095,560.12 | | |
| | DE COMUNICACIONES | 443,676.80 | | |
| | HERRAMIENTAS | 49,845.49 | | |
| | EQUIPO DE CÓMPUTO | 5,853,533.08 | | |
| 1233 | TIERRAS Y TERRENOS | | 18,435,817.30 | |
| | TIERRAS Y TERRENOS | 18,435,817.30 | | |
| 1234 | CONSTRUCCIONES EN PROCESO | | - | |
| | CONSTRUCCIONES EN PROCESO | - | | |
| 1235 | EQUIPO MILITAR Y DE SEGURIDAD | | 33,928.57 | |
| | EQUIPO MILITAR Y DE SEGURIDAD | 33,928.57 | | |
| 1236 | ANIMALES | | 1,722,799.69 | |
| | ANIMALES | 1,722,799.69 | | |
| 1237 | OTROS ACTIVOS FIJOS | | 21,946,311.96 | |
| | OTROS ACTIVOS FIJOS | 21,946,311.96 | | |
| 2271 | DEPRECIACIONES ACUMULADAS | | (65,906,088.24) | |
| | DEPRECIACIONES ACUMULADAS | (65,906,088.24) | | |



"Aprender Haciendo"

Escuela Nacional Central de Agricultura
-ENCA-
Fundada en 1921

Informe Liquidación
Ejercicio Fiscal 2024

NOTA No. (12) CUENTAS A PAGAR A CORTO PLAZO

Presenta un saldo de Q. 460,938.89 que corresponden a retenciones realizadas a personal ENCA, y el IVA débito del mes, estos se integran de la siguiente manera:

Cuadro 16
Cuentas a pagar a corto plazo
Al 31 de diciembre de 2024

| Cuenta | Descripción | Parciales | | Sub-Total | Total |
|--------|--------------------------------|------------|------------|------------|------------|
| 2110 | Cuentas a pagar a corto plazo | | | | 403,426.27 |
| 2113 | Retenciones a Pagar | | | 345,913.65 | |
| | Retenciones a trabajadores | | 345,913.65 | | |
| | Banco de los Trabajadores | 18,091.66 | | | |
| | Stenca | 28.56 | | | |
| | UPA | 21,111.47 | | | |
| | IGSS | 116,096.47 | | | |
| | Fianza | 1,922.51 | | | |
| | ISR | 100,574.75 | | | |
| | IVA retenido | 7,716.85 | | | |
| | Retenciones judiciales | 80,371.38 | | | |
| 2116 | Otras cuentas a pagar | | 57,512.62 | 57,512.62 | |
| | Reposicion medio de pago | | | | |
| | Romulo Esteban Perez Jolom | 1,457.03 | | | |
| | Reposicion medio de pago Julio | | | | |
| | Jose Maria Perez | 5,604.47 | | | |
| | Reposicion medio de pago | | | | |
| | Manuel Ruiz Gamez | 24,192.41 | | | |
| | IVA debito | 26,258.71 | | | |



"Aprender Haciendo"

Escuela Nacional Central de Agricultura
-ENCA-
Fundada en 1921

Informe Liquidación
Ejercicio Fiscal 2024

NOTA No. (13) CUENTAS A PAGAR A LARGO PLAZO

Presenta un saldo de Q. 37,699.42 que corresponden a pagos realizadas a personal ENCA, estos se integran de la siguiente manera:

Cuadro 17
Cuentas a pagar a largo plazo
Al 31 de diciembre de 2024

| Cuenta | Descripción | Parciales | Sub-Total | Total |
|--------|--|-----------|-----------|-----------|
| 2111 | Cuentas a pagar a largo plazo | | | 37,699.42 |
| 2212 | Otras cuentas a pagar a L.P. | 37,699.42 | 37,699.42 | |
| | Reposicion medio de pago Juan Rodrigo Garcia Marroquin | 1,456.99 | | |
| | Reposicion medio de pago Asociacion Peritos Agronomos | 3,600.00 | | |
| | Reposicion medio de pago Angel Francisco Santos Salazar | 1,163.96 | | |
| | Reposicion medio de pago Luis alfredo Fuentes Soto | 1,456.99 | | |
| | Reposicion medio de pago Beny Gabriel Cuellar Ortega | 1,163.96 | | |
| | Reposicion medio de pago Victor Alfonso Marroquin Soto | 6,994.64 | | |
| | Reposicion medio de pago Silvia Mariana Barrios Castillo | 20,405.89 | | |
| | Reposicion medio de pago Miguel Angel Gonzalez Aguilar proveedores | 1,456.99 | | |



"Aprender Haciendo"

Escuela Nacional Central de Agricultura
-ENCA-
Fundada en 1921

Informe Liquidación
Ejercicio Fiscal 2024

NOTA No. (14) PATRIMONIO

El patrimonio total de la institución al 31/12/2024 asciende a la cantidad de Q.118,995,005.91 y se encuentra integrado de la siguiente forma:

Cuadro 18
Patrimonio
Al 31 de diciembre de 2024

| Codigo | Descripción | Parcial | Total |
|-------------|---|-----------------|----------------|
| 3212 | RESULTADOS DEL EJERCICIO | | 6,117,356.16 |
| | Es el resultado de equiparar los ingresos corrientes con los gastos corrientes (gastos de consumo, intereses comisiones y otras rentas de la propiedad, perdidas, transferencias corrientes) del año 2024 mas donaciones en especie. | | |
| | Ingresos corrientes | 66,362,387.92 | |
| | (-) Egresos corrientes | 60,245,031.76 | |
| 3212 | RESULTADOS ACUMULADOS DE LOS EJERCICIOS ANTERIORES | | 53,081,372.75 |
| | Comprende el saldo acumulado de los resultados de años anteriores | | |
| | Saldo Año 2023 | 68,197,963.17 | |
| | (+/-) Resultado ejercicio 2023 | (15,404,965.42) | |
| | (+/-) Ajustes Contables | 288,375.00 | |
| 3213 | TRANSFERENCIAS DE CAPITAL | | 59,796,277.00 |
| | Comprende las transferencias de capital recibidas para el fortalecimiento institucional. | | |
| | Aportes otorgados en los años 2009, 2010, 2011, 2012, 2013, 2014, 2015, 2016, 2017, 2018, 2019, 2020, 2021, 2022,, 2023,, por el Ministerio de Agricultura Ganadería y Alimentación, para el programa de inversión y fortalecimiento del la ENCA. | 57,696,277.00 | |
| | Transferencia de capital recibida durante el año 2024, a través del Ministerio de Agricultura Ganadería y Alimentación -MAGA- . | 2,100,000.00 | |
| | TOTAL | | 118,995,005.91 |

NOTA No. (15) INGRESOS

El presupuesto de ingresos vigente al 31 de diciembre 2024 asciende a Q.82,224,925 que al compararlo con los ingresos percibidos a la misma fecha Q. 68,174,365.10, originó un saldo neto de Q.-14,050,559.90

El saldo disponible del período 2023 programado para la ejecución 2024, no se muestra percibido debido a que se encuentra dentro de la disponibilidad de la Institución. De lo contrario se estaría duplicando el mismo.



"Aprender Haciendo"

**Escuela Nacional Central de Agricultura
-ENCA-
Fundada en 1921**

Informe Liquidación
Ejercicio Fiscal 2024

**Cuadro 19
Ingresos percibidos
Al 31 de diciembre de 2024**

| Código | Descripción | Vigente | Recaudado | % Ejecución |
|---------------|------------------------------|----------------------|----------------------|--------------------|
| 11000 | Ingresos no Tributarios | 1,868,500.00 | 702,825.50 | 37.61% |
| 14000 | Ingresos de Operación | 5,500,000.00 | 4,438,208.72 | 80.69% |
| 15000 | Rentas de la Propiedad | 600,000.00 | 3,804,788.74 | 634.13% |
| 16000 | Transferencias Corrientes | 57,400,000.00 | 57,128,542.14 | 99.53% |
| 17000 | Transferencias de Capital | 2,100,000.00 | 2,100,000.00 | 100.00% |
| 23000 | Disminucion de caja y bancos | 14,756,425.00 | 14,756,425.00 | 100.00% |
| | Totales | 82,224,925.00 | 82,930,790.10 | 100.86% |

NOTA No. (16) EGRESOS

La ENCA cuenta con un presupuesto de egresos vigente de Q.82,224,925.00 que al compararlo con lo devengado al 31/12/2024 presenta una ejecución de Q.56,258,624.34 equivalente al 68.42% del total de egresos programados para el período.

NOTA No. (17) RESULTADO DEL EJERCICIO

El resultado final de equiparar los Ingresos versus los Egresos, según el Estado de Resultados al 31/12/2024 constituye un monto de Q.6,117,356.16, debido a que en el SICOIN aparecen algunos registros que de forma conceptual son tratados en lo que enmarcan las disposiciones emitidas por el órgano rector para el buen funcionamiento de este, éstas se describen a continuación:

La fuente de financiamiento que se deriva del saldo disponible del año 2,023 por Q.14,756,425.00, la cual se encuentra debidamente programada para la ejecución presupuestaria del año 2,024, no aparece registrada como ingresos percibidos del año, porque son ingresos que se percibieron en años anteriores, sin embargo, del lado del gasto si se reflejan los egresos presupuestarios que utilizan la mencionada fuente de financiamiento.

Las transferencias de capital recibidas durante el año no figuran en los ingresos percibidos, debido a que el procedimiento contable establece que las mismas se reflejen en la Cta. No 3213 Transferencias de Capital Recibidas.

Los gastos presupuestarios que conllevan la compra de equipo utilizando el grupo de gasto 300 no se reflejan como gastos presupuestarios si no que se refleja en las Cuentas Contables 1230 Propiedad, Planta y Equipo.



"Aprender Haciendo"

Escuela Nacional Central de Agricultura
-ENCA-
Fundada en 1921

Informe Liquidación
Ejercicio Fiscal 2024

La Cuenta 6113 Depreciación y Amortización se refleja en los gastos y no constituye un gasto presupuestario del año, ya que el registro que se realiza es únicamente a nivel contable.

NOTA No. (18) SUPERAVIT PRESUPUESTARIO

Se toma como base el Estado de Liquidación del Presupuesto de Ingresos y Egresos al 31/12/2024, que refleja un saldo de Q.25,966,300.66 al que se le da el siguiente análisis:

Cuadro 20
Superávit presupuestario
Al 31 de diciembre de 2024

| | | | |
|-------|---|---------------|----------------------|
| | Saldo Total de ingresos percibidos año 2024 | | 68,174,365.10 |
| (-) | Saldo Total de egresos devengados año 2024 | | 56,258,624.34 |
| | Superavit o déficit presupuestario | | 11,915,740.76 |
| (+) | DISPONIBILIDADES AÑO 2023 | | 51,909,243.63 |
| | Saldo Programado para la ejecución 2024 | 14,756,425.00 | |
| | Saldo disponible sin programar. | 37,152,818.63 | |
| | Superavit Presupuestario 2023 | | 63,824,984.39 |

Se establece como saldo disponible para el próximo ejercicio fiscal Q.63,824,984.39 los cuales serán reprogramados en el presupuesto de ingresos y egresos de los siguientes años.



"Aprender Haciendo"

**Escuela Nacional Central de Agricultura
-ENCA-
Fundada en 1921**

Informe Liquidación
Ejercicio Fiscal 2024

NOTA No. (19) INTEGRACION CUENTAS DE GASTO ESTADO DE RESULTADOS Y PRESUPUESTO DE GASTOS

**Cuadro 21
Integración cuentas de gasto
Al 31 de diciembre de 2024**

| Estado de Resultados | | Presupuesto de gastos | | | diferencia |
|----------------------|----------------------|------------------------------|---------------|----------------------|-------------------|
| cuenta | valor | renglon | subtotal | total | |
| 6111 | 34,915,735.43 | '000 | 34,063,868.45 | 34,915,735.43 | - |
| | | 413 | 767,110.35 | | |
| | | 415 | 84,756.63 | | |
| *6112 | 18,581,855.85 | 100 | 7,573,903.32 | 18,378,442.35 | 203,413.50 |
| | | 200 | 10,804,539.03 | | |
| 6123 | 225,168.72 | 158 | 225,168.72 | 225,168.72 | - |
| 6124 | 145,829.91 | 153 | 145,829.91 | 145,829.91 | - |
| | | 156 | - | | |
| 6113 | 5,162,812.57 | depreciaciones | | 5,162,812.57 | - |
| 6116 | 116,022.82 | donaciones bienes de consumo | | 116,022.82 | - |
| 6151 | 413,512.61 | 419 | 413,512.61 | 413,512.61 | - |
| | | 426 | - | | |
| 6152 | 205,562.00 | 456 | 205,562.00 | 205,562.00 | - |
| 6142 | 13,920.97 | 913 | 13,920.97 | 13,920.97 | - |
| 6143 | 464,610.88 | bajas de inventarios | | 464,610.88 | - |
| TOTAL | 60,245,031.76 | TOTAL | | 60,041,618.26 | 203,413.50 |

*la diferencia entre el estado de resultados con el gasto presupuestario (Q. 203,413.50) corresponde a la diferencia entre el saldo de inventario de materiales del año 2023 y el año 2024 los cuales, por la parametrización del sistema, este registra la diferencia en cuenta 1141 Materias primas materiales y suministros del balance general como materiales consumidos.



"Aprender Haciendo"

Escuela Nacional Central de Agricultura

-ENCA-

Fundada en 1921

Informe Liquidación
Ejercicio Fiscal 2024

BALANCE GENERAL Y ESTADOS FINANCIEROS



"Aprender Haciendo"

Escuela Nacional Central de Agricultura -ENCA- Fundada en 1921

Balance General Escuela Nacional Central de Agricultura -ENCA- Al 31 de Diciembre de 2024 Expresado en Quetzales

| ACTIVO | | PASIVO | |
|--|-----------------------|--|-----------------------|
| 1000 ACTIVO | | 2000 PASIVO | |
| 1100 Activo Corriente (Circulante) | | 2100 Pasivo Corriente | |
| 1110 Activo Disponible | | 2110 Cuentas por Pagar a Corto Plazo | |
| 1112 Bancos | 19,817,015.39 | 2113 Gastos del Personal a Pagar | 345,913.65 |
| Total de Activo Disponible | 19,817,015.39 | 2116 Otras Cuentas a Pagar a Corto Plazo | 57,512.62 |
| 1120 Inversiones Financieras | | Total de Cuentas por Pagar a Corto Plazo | 403,426.27 |
| 1122 Títulos y Valores en Cartera | 45,000,000.00 | Total de Pasivo Corriente | 403,426.27 |
| Total de Inversiones Financieras | 45,000,000.00 | | |
| 1130 Activo Exigible | | 2200 Pasivo no Corriente | |
| 1131 Cuentas a Cobrar a Corto Plazo | 25,000.00 | 2210 Cuentas por Pagar a Largo Plazo | |
| 1134 Fondos en Avance | 0.00 | 2212 Otras Cuentas a Pagar a Largo Plazo | 37,699.42 |
| Total de Activo Exigible | 25,000.00 | Total de Cuentas por Pagar a Largo Plazo | 37,699.42 |
| 1140 Activo Realizable (Neto) | | Total Pasivo no Corriente | 37,699.42 |
| 1141 Materias Primas, Materiales y Suministros | 1,374,563.43 | Total de Pasivo | 441,125.69 |
| Total Realizable (Neto) | 1,374,563.43 | 3000 PATRIMONIO | |
| Total de Activo Corriente (Circulante) | 66,216,578.82 | 3200 Patrimonio Institucional | |
| 1200 Activo no Corriente (Largo Plazo) | | 3210 Capital Social e Institucional | |
| 1220 Cuentas y Documentos a Cobrar a Largo Plazo | | 3212 Resultado del Ejercicio | 6,117,356.16 |
| 1221 Cuentas a Cobrar a Largo Plazo | 227,499.47 | 3212 Resultados Acumulados de los Ejercicios | 53,081,372.75 |
| Total de Cuentas y Documentos a Cobrar a Largo Plazo | 227,499.47 | T 3213 Transferencias de Capital | 59,796,277.00 |
| 1230 Propiedad, Planta y Equipo (Neto) | | Total de Patrimonio Institucional | 118,995,005.91 |
| 1231 Propiedad y Planta en Operación | 45,124,119.12 | Total de Patrimonio | 118,995,005.91 |
| 1232 Maquinaria y Equipo | 31,635,164.91 | | |
| 1233 Tierras y Terrenos | 18,435,817.30 | | |
| 1235 Equipo Militar y de Seguridad | 33,928.57 | | |
| 1236 Animales | 1,722,799.69 | | |
| 1237 Otros Activos Fijos | 21,946,311.96 | | |
| 2271 Depreciaciones Acumuladas | -65,906,088.24 | | |
| Total de Propiedad, Planta y Equipo (Neto) | 52,992,053.31 | | |
| Total de Activo no Corriente (Largo Plazo) | 53,219,552.78 | | |
| SUMA ACTIVO | 119,436,131.60 | SUMA PASIVO Y PATRIMONIO | 119,436,131.60 |



José Daniel Miranda Quevedo
José Daniel Miranda Quevedo
Contador
ENCA



Héctor Leonidas Revolorio Quevedo
Héctor Leonidas Revolorio Quevedo
Coordinador Administrativo Financiero
ENCA



Ronny Estuardo Mancilla Ruano, M. Sc.
Ronny Estuardo Mancilla Ruano, M. Sc.
Director
ENCA

Kilómetro 17.5 finca Bárcena, Villa Nueva, Guatemala. Tel. (502) 6665 345



"Aprender Haciendo"

Escuela Nacional Central de Agricultura -ENCA- Fundada en 1921

Estado de Resultados Escuela Nacional Central de Agricultura -ENCA- Del 01 de enero al 31 de diciembre de 2024 Expresado en Quetzales

| | | | | |
|--|---------------|---------------|---------------|---------------------|
| 5000 Ingresos | | | | 66,362,387.92 |
| 5100 Ingresos Corrientes | | | | |
| 5120 Ingresos no Tributarios | | | 66,362,387.92 | |
| 5121 Derechos | 628,425.00 | 702,825.50 | | |
| 5129 Otros Ingresos no Tributarios | 74,400.50 | | | |
| 5140 Venta de Bienes y Servicios de la Administración Pública | | | 4,438,208.72 | |
| 5141 Venta de Bienes | 4,438,208.72 | | | |
| 5160 Intereses y Otras Rentas de la Propiedad | | | 3,804,788.74 | |
| 5161 Intereses | 3,804,788.74 | | | |
| 5170 Transferencias Corrientes Recibidas | | | 57,128,542.14 | |
| 5172 Transferencias Corrientes del Sector Público | 57,128,542.14 | | | |
| 5180 Donaciones Corrientes Recibidas | | | 288,022.82 | |
| 5182 Donaciones en Especie | 288,022.82 | | | |
| 6000 Gastos | | | | 60,245,031.76 |
| 6100 Gastos Corrientes | | | | |
| 6110 Gastos de Consumo | | 58,776,426.67 | 60,245,031.76 | |
| 6111 Remuneraciones | 34,915,735.43 | | | |
| 6112 Bienes y Servicios | 18,581,855.85 | | | |
| 6113 Depreciación y Amortización | 5,162,812.57 | | | |
| 6116 Bienes de consumo donaciones | 116,022.82 | | | |
| 6120 Intereses, Comisiones y otras Rentas de la Propiedad | | | 370,998.63 | |
| 6123 Derechos sobre Bienes Intangibles | 225,168.72 | | | |
| 6124 Otros Alquileres | 145,829.91 | | | |
| 6140 Otras Perdidas y/o Desincorporación | | | 478,531.85 | |
| 6142 Otras Pérdidas | 13,920.97 | | | |
| 6143 Pérdidas por Inventarios | 464,610.88 | | | |
| 6150 Transferencias Corrientes Otorgadas | | | 619,074.61 | |
| 6151 Transferencias Otorgadas al Sector Privado | 413,512.61 | | | |
| 6152 Transferencias Otorgadas al Sector Público | 205,562.00 | | | |
| RESULTADO DEL EJERCICIO | | | | <u>6,117,356.16</u> |



P.C. *[Signature]*
Contador
ENCA



[Signature]
Lic. Héctor Leonidas Revolorio Quevedo
Coordinador Administrativo Financiero
ENCA



[Signature]
Ing. Ronny Estuardo Mancilla Ruano, M. Sc.
Director
ENCA



Kilómetro 17.5 finca Bárcena, Villa Nueva, Guatemala. Tel. (502) 6665-1345

SISTEMA DE CONTABILIDAD INTEGRADA GUBERNAMENTAL

Contabilidad - Reportes - Estado de resultados

Estado de Resultados

ESCUELA NACIONAL CENTRAL DE AGRICULTURA (ENCA)

Expresado en Quetzales

PAGINA : 1 DE 1

FECHA : 13/01/2025

HORA : 10:43.05

REPORTE: R00801028.rpt

EJERCICIO : 2024

DEL 01 DE ENERO AL 31/12/2024

| CUENTA | DESCRIPCION DE LA CUENTA | MONTO |
|--------------------------------|---|----------------------|
| 5000 | INGRESOS | 66,362,387.92 |
| 5100 | INGRESOS CORRIENTES | 66,362,387.92 |
| 5120 | INGRESOS NO TRIBUTARIOS | 702,825.50 |
| 5121 | Derechos | 628,425.00 |
| 5129 | Otros Ingresos no Tributarios | 74,400.50 |
| 5140 | VENTA DE BIENES Y SERVICIOS DE LA ADMINISTRACION PUBLICA | 4,438,208.72 |
| 5141 | Venta de Bienes | 4,438,208.72 |
| 5160 | INTERESES Y OTRAS RENTAS DE LA PROPIEDAD | 3,804,788.74 |
| 5161 | Intereses | 3,804,788.74 |
| 5170 | TRANSFERENCIAS CORRIENTES RECIBIDAS | 57,128,542.14 |
| 5172 | Transferencias Corrientes del Sector Público | 57,128,542.14 |
| 5180 | DONACIONES CORRIENTES RECIBIDAS | 288,022.82 |
| 5182 | Donaciones en Especie | 288,022.82 |
| 6000 | GASTOS | 60,245,031.76 |
| 6100 | GASTOS CORRIENTES | 60,245,031.76 |
| 6110 | GASTOS DE CONSUMO | 58,776,426.67 |
| 6111 | Remuneraciones | 34,915,735.43 |
| 6112 | Bienes y Servicios | 18,581,855.85 |
| 6113 | Depreciación y Amortización | 5,162,812.57 |
| 6116 | Bienes de Consumo Donaciones | 116,022.82 |
| 6120 | INTERESES, COMISIONES Y OTRAS RENTAS DE LA PROPIEDAD | 370,998.63 |
| 6123 | Derechos sobre Bienes Intangibles | 225,168.72 |
| 6124 | Otros Alquileres | 145,829.91 |
| 6140 | OTRAS PERDIDAS Y/O DESINCORPORACION | 478,531.85 |
| 6142 | Otras Pérdidas | 13,920.97 |
| 6143 | Pérdidas por Inventarios | 464,610.88 |
| 6150 | TRANSFERENCIAS CORRIENTES OTORGADAS | 619,074.61 |
| 6151 | Transferencias Otorgadas al Sector Privado | 413,512.61 |
| 6152 | Transferencias Otorgadas al Sector Público | 205,562.00 |
| RESULTADO DEL EJERCICIO | | 6,117,356.16 |



"Aprender Haciendo"

Escuela Nacional Central de Agricultura -ENCA- Fundada en 1921

Estado de Flujo de Efectivo
Escuela Nacional Central de Agricultura -ENCA-
Al 31 de Diciembre 2024
(Expresado en quetzales)

Flujo Neto por Resultados de Operación

Conciliación entre excedentes netos y el efectivo provisto para resultados de operación

| | | |
|---|------------------|------------|
| (+) Aumento en Cuentas a Pagar a Largo Plazo | 37,699.42 | |
| (+) Decremento en Materias Primas, Materiales y Suministros | 203,413.50 | |
| (+) Decremento en Cuentas a Cobrar a Corto Plazo | 18,451.80 | |
| (-) Aumento en Cuentas a Pagar a Corto Plazo | 128,928.34 | |
| (+) Decremento en Cuentas a Cobrar a Largo Plazo | <u>50,000.00</u> | |
| | | 180,636.38 |
| (+) Efectivo Neto provisto por Actividades de Operación | | |

Flujo neto por Adquisiciones Tangibles

| | | |
|--|---------------------|--------------|
| (+) Decremento en Propiedad, Planta y Equipo | <u>3,206,596.10</u> | |
| (+) Efectivo Neto utilizado por actividades de Inversión | | 3,206,596.10 |

Flujo Neto de Financiamiento al Patrimonio

| | | |
|---|--------------|-----------------------------|
| Aumento en Patrimonio | 8,505,731.16 | |
| (+) Flujo Neto provisto por Actividades de Financiamiento | | <u>8,505,731.16</u> |
| Aumento de Efectivo y Equivalentes de Efectivo | | <u>11,892,963.64</u> |
| Efectivo y Equivalentes de efectivo al inicio del año | | <u>7,924,051.75</u> |
| Efectivo y Equivalentes de Efectivo al final del año | | <u><u>19,817,015.39</u></u> |



José Daniel Miranda Quevedo
Contador
ENCA



Lic. Héctor Leonidas Revolorio Quevedo
Coordinador Administrativo Financiero
ENCA



Ing. Ronny Estuardo Mancilla Robano, M. Sc.
Director
ENCA



Kilómetro 17.5 finca Bárcena, Villa Nueva, Guatemala. Tel. (502) 6665-1345




"Aprender Haciendo"

Escuela Nacional Central de Agricultura -ENCA- Fundada en 1921

Estado de Situación Comparativo Escuela Nacional Central de Agricultura -ENCA- Años 2024-2023 (Expresado en quetzales)

| | 2024 | 2023 | VARIACIÓN ABSOLUTA |
|---|-----------------------|-----------------------|-----------------------|
| ACTIVO | | | |
| CORRIENTE | 66,216,578.82 | 54,545,480.48 | 11,671,098.34 |
| Bancos | 19,817,015.39 | 7,924,051.75 | 11,892,963.64 |
| Titulos y Valores en Cartera | 45,000,000.00 | 45,000,000.00 | 0.00 |
| Cuentas a Cobrar a Corto Plazo | 25,000.00 | 43,451.80 | -18,451.80 |
| Materias Primas, Materiales y Suministros | 1,374,563.43 | 1,577,976.93 | -203,413.50 |
| NO CORRIENTE | 53,219,552.78 | 56,476,148.88 | -3,256,596.10 |
| CUENTAS Y DOCTOS. A COBRAR L.P. | 227,499.47 | 277,499.47 | -50,000.00 |
| Cuentas a Cobrar a Largo Plazo | 227,499.47 | 277,499.47 | -50,000.00 |
| PROPIEDAD, PLANTA Y EQUIPO | 52,992,053.31 | 56,198,649.41 | -3,206,596.10 |
| Propiedad y Planta en Operación | 45,124,119.12 | 45,124,119.12 | 0.00 |
| Maquinaria y Equipo | 31,635,164.91 | 30,185,440.20 | 1,449,724.71 |
| Tierras y Terrenos | 18,435,817.30 | 18,435,817.30 | 0.00 |
| Equipo Militar y de Seguridad | 33,928.57 | 33,928.57 | 0.00 |
| Animales | 1,722,799.69 | 1,696,535.57 | 26,264.12 |
| Otros Activos Fijos | 21,946,311.96 | 21,466,084.32 | 480,227.64 |
| Depreciación Acumulada | -65,906,088.24 | -60,743,275.67 | -5,162,812.57 |
| TOTAL ACTIVO | 119,436,131.60 | 111,021,629.36 | 8,414,502.24 |
| PASIVO | | | |
| CORRIENTE | 403,426.27 | 532,354.61 | -128,928.34 |
| Gastos del Personal a Pagar | 345,913.65 | 298,205.60 | 47,708.05 |
| Otras cuentas a pagar a corto plazo | 57,512.62 | 234,149.01 | -176,636.39 |
| | 37,699.42 | 0.00 | 37,699.42 |
| Otras cuentas a pagar a largo plazo | 37,699.42 | 0.00 | 37,699.42 |
| PATRIMONIO | 118,995,005.91 | 110,489,274.75 | 8,505,731.16 |
| Resultados del Ejercicio | 6,117,356.16 | -15,404,965.42 | 21,522,321.58 |
| Resultados Acumulados de los Ejercicios | 53,081,372.75 | 68,197,963.17 | -15,116,590.42 |
| Transferencias de Capital | 59,796,277.00 | 57,696,277.00 | 2,100,000.00 |
| TOTAL PASIVO Y PATRIMONIO | 119,436,131.60 | 111,021,629.36 | 8,414,502.24 |


 José Daniel Miranda Quevedo
 Contador
 ENCA


 Lic. Héctor Leonidas Revolorio Quevedo
 Coordinador Administrativo Financiero
 ENCA



Ing. Ronny Estuardo Mancilla Ruano, M. Sc.
 Director
 ENCA



Kilómetro 17.5 finca Bárcena, Villa Nueva, Guatemala. Tel. (502) 6665-1345



ESCUELA NACIONAL CENTRAL DE AGRICULTURA -ENCA-
INDICES DE ANÁLISIS DEL IMPACTO ECONOMICO Y FINANCIERO
COORDINACION ADMINISTRACION FINANCIERA

BALANCE GENERAL

- 1 Importancia del Activo Disponible sobre el Activo Circulante

$$\frac{64,817,015.39}{66,216,578.82} \times 100 = 97.89$$

Por cada 100 unidades monetarias de Activo Circulante, se cuenta con 97.89 unidades de Activo Disponible.

- 2 Importancia del Activo Circulante sobre el Activo Total

$$\frac{66,216,578.82}{119,436,131.60} \times 100 = 55.44$$

Por cada 100 unidades monetarias de Activo Total, se cuenta con 55.44 unidades del Activo Circulante

- 3 Importancia de las Inversiones Financieras sobre el Activo Total

$$\frac{45,000,000.00}{119,436,131.60} \times 100 = 37.68$$

Por cada 100 unidades monetarias de Activo Total, se cuenta con 37.68 unidades de Inversiones Financieras

- 4 Importancia de las Inversiones Financieras a Largo Plazo sobre el Activo Total
NO APLICA

- 5 importancia de Propiedad, Planta y Equipo (Neto) sobre el Activo Total

$$\frac{52,992,053.31}{119,436,131.60} \times 100 = 44.37$$

Por cada 100 unidades monetarias de Activo Total, se cuenta con 44.37 unidades de Propiedad, Planta y Equipo (Neto).



ESCUELA NACIONAL CENTRAL DE AGRICULTURA -ENCA-
INDICES DE ANÁLISIS DEL IMPACTO ECONOMICO Y FINANCIERO
COORDINACION ADMINISTRACION FINANCIERA

6 Situación de Tesorería (Prueba Ácida)

$$\frac{64,817,015.39}{403,426.27} \times 100 = 16,066.63$$

Por cada 100 unidades monetarias de Pasivo Exigible, se cuenta con 16,066.63 unidades de Activo Disponible.

7 Índice de Solvencia Técnica

$$\frac{66,216,578.82}{403,426.27} \times 100 = 16,413.55$$

Por cada 100 unidades monetarias de Pasivo Circulante, se cuenta con 16,413.55 unidades de Activo Circulante.

8 Índice de Solvencia

$$\frac{119,436,131.60}{403,426.27} \times 100 = 29,605.44$$

Por cada 100 unidades monetarias de Pasivo Circulante, se cuenta con 29,605.44 unidades de Activo Total.

9 Importancia de las Obligaciones a Corto Plazo Sobre el Capital

$$\frac{403,426.27}{118,995,005.91} \times 100 = 0.34$$

Por cada 100 unidades monetarias de Capital, se cuenta con 0.34 unidades de Pasivo Circulante.

10 Índice de Autonomía Financiera

$$\frac{118,995,005.91}{119,436,131.60} \times 100 = 99.63$$

Por cada 100 unidades monetarias de Activo Total, se cuenta con 99.63 unidades de Capital.



ESCUELA NACIONAL CENTRAL DE AGRICULTURA -ENCA-
INDICES DE ANÁLISIS DEL IMPACTO ECONOMICO Y FINANCIERO
COORDINACION ADMINISTRACION FINANCIERA

11 Importancia del Pasivo Total sobre el Activo Total

$$\frac{441,125.69}{119,436,131.60} \times 100 = 0.37$$

Por cada 100 unidades monetarias de Activo Total, se cuenta con 0.37 unidades de Pasivo Total.




C. Jose Daniel Miranda Quevedo
Contador
FNCA





Ing. Ronny Estuardo Mancilla Ruano, M. Sc.
Director
ENCA





Lic. Héctor Leonidas Revolorio Quevedo
Coordinador Administrativo Financiero
ENCA




ESCUELA NACIONAL CENTRAL DE AGRICULTURA -ENCA-
INDICES DE ANÁLISIS DEL IMPACTO ECONOMICO Y FINANCIERO
COORDINACION ADMINISTRACION FINANCIERA

ESTADO DE RESULTADOS

- 1 Proporción de los ingresos por Tasas sobre los Ingresos.
NO APLICA

- 2 Proporción de los ingresos por Arrendamiento de Edificios, Equipos e Instalaciones sobre los Ingresos.
NO APLICA

- 3 Proporción de los ingresos por Venta de Servicios sobre los Ingresos
NO APLICA

- 4 Proporción de los ingresos por Arrendamiento de Inmuebles y Otros sobre los Ingresos.
NO APLICA

- 5 Proporción de los ingresos por Intereses sobre los Ingresos.

$$\frac{3,804,788.74}{66,362,387.92} \times 100 = 5.73$$

Por cada 100 unidades monetarias de Ingresos, se recibieron 5.73 unidades de Ingresos por Intereses

- 6 Proporción de los Ingresos por Transferencias Corrientes del Sector Público sobre los Ingresos.

$$\frac{57,128,542.14}{66,362,387.92} \times 100 = 86.09$$

Por cada 100 unidades monetarias de Ingresos, se recibieron 86.09 unidades de Ingresos por Transferencias Corrientes del Sector Público.

- 7 Proporción de los Gastos por Remuneraciones sobre los Gastos.

$$\frac{34,915,735.43}{60,245,031.76} \times 100 = 57.96$$

Por cada 100 unidades monetarias de Gastos, 57.96 unidades corresponden a Gastos por Remuneraciones.



ESCUELA NACIONAL CENTRAL DE AGRICULTURA -ENCA-
INDICES DE ANÁLISIS DEL IMPACTO ECONOMICO Y FINANCIERO
COORDINACION ADMINISTRACION FINANCIERA

8 Proporción de los Gastos de Bienes y Servicios sobre los Gastos.

$$\frac{18,581,855.85}{60,245,031.76} \times 100 = 30.84$$

Por cada 100 unidades monetarias de Gastos, 30.84 unidades corresponden a Gastos por Bienes y Servicios.

9 Proporción de los Gastos de Otros Alquileres sobre los Gastos.

$$\frac{145,829.91}{60,245,031.76} \times 100 = 0.24$$

Por cada 100 unidades monetarias de Gastos, 0.24 unidades corresponden a Gastos de Otros Alquileres

10 Proporción de los Gastos por Transferencias Otorgadas al Sector Público sobre los Gastos.

$$\frac{205,562.00}{60,245,031.76} \times 100 = 0.34$$

Por cada 100 unidades monetarias de Gastos, 0.34 unidades corresponden a Gastos por Transferencias Otorgadas al Sector Público.




P.C. José Daniel Miranda Quevedo
Contador
ENCA




Lic. Héctor Leonidas Revolorio Quevedo
Coordinador Administrativo Financiero
ENCA




Ronny Estuardo Mancilla Ruano, M. Sc.
Director
ENCA



Sistema de Contabilidad Integrada Gubernamental
Contabilidad - Reportes - Saldos a Nivel de Auxiliar
Saldos a Nivel de Auxiliar

Expresado en Quetzales
 Cuenta de mayor Igual a 1131

DEL MES DE ENERO AL MES DE DICIEMBRE

PAGINA : 1 DE 1
 FECHA : 14/01/2025
 HORA : 15:34.01
 REPORTE: R00806051.rpt

| EJERCICIO: 2024 | | | | | | SALDO | | |
|-----------------|----------|----------|-----------------------------|--------|------|-------|-----------|---------|
| MAYOR | SUBCTA 1 | SUBCTA 2 | DESCRIPCION | AUX1 | AUX2 | AUX3 | DEBITO | CREDITO |
| 1131 | 6 | 3 | Cuentas por liquidar varias | 336448 | 0 | 0 | 25,000.00 | 0.00 |
| | | | EMPRESA ELECTRICA DE | | | | | |
| | | | GUATEMALA SOCIEDAD ANONIMA | | | | | |
| | | | | | | | | |
| | | | TOTAL SUBCUENTA 2 : | | | | 25,000.00 | 0.00 |
| | | | TOTAL SUBCUENTA 1 : | | | | 25,000.00 | 0.00 |
| | | | TOTAL : | | | | 25,000.00 | 0.00 |
| | | | SALDO NETO : | | | | 25,000.00 | |

Sistema de Contabilidad Integrada Gubernamental
Contabilidad - Reportes - Saldos a Nivel de Auxiliar
Saldos a Nivel de Auxiliar

Expresado en Quetzales
 Cuenta de mayor Igual a 1112

DEL MES DE ENERO AL MES DE DICIEMBRE

PAGINA : 1 DE 1
 FECHA : 14/01/2025
 HORA : 15:31.48
 REPORTE: R00806051.rpt

| EJERCICIO: 2024 | | MAYOR | | SUBCTA 1 | | SUBCTA 2 | | DESCRIPCION | | AUX1 | | AUX2 | | AUX3 | | SALDO | | |
|----------------------------|---|-------|---|-------------|------------------------------|----------|---|--|--|------|---|------|---------------------|------|--|----------------------|-------------|---------|
| | | | | | | | | | | | | | | | | | | |
| | | | | | | | | | | | | | | | | | DEBITO | CREDITO |
| 1112 | 1 | 0 | 0 | Fondo Coman | GT14AMC2010100000094614682 | | 0 | Escuela Nacional Central de Agricultura | | | 0 | 0 | SIN CODIGO AUXILIAR | | | 248,799.99 | 0.00 | |
| 1112 | 1 | 0 | 0 | Fondo Coman | GT16BRBLJ0101000063031126098 | | 0 | ESCUELA NAC. CENTRAL DE AGRICULTURA "ENCA" | | | 0 | 0 | SIN CODIGO AUXILIAR | | | 12,059,662.65 | 0.00 | |
| 1112 | 1 | 0 | 0 | Fondo Coman | GT21DZL0101000000254146228 | | 0 | ESC NAC CTRAL AGR ENCA PRO | | | 0 | 0 | SIN CODIGO AUXILIAR | | | 1,692,383.74 | 0.00 | |
| 1112 | 1 | 0 | 0 | Fondo Coman | GT46RZL010100000025979678 | | 0 | ESC NAC CTR AGRICULTURA ENCA CUENTA ESPE | | | 0 | 0 | SIN CODIGO AUXILIAR | | | 2,036,456.99 | 0.00 | |
| 1112 | 1 | 0 | 0 | Fondo Coman | GT46RZL0101000000260270966 | | 0 | ESCUELA NACIONAL CENTRAL DE AGRICULTURA -ENCA- | | | 0 | 0 | SIN CODIGO AUXILIAR | | | 2,209,602.61 | 0.00 | |
| 1112 | 1 | 0 | 0 | Fondo Coman | GT49AUB0101000000440042784 | | 0 | ESCUELA NACIONAL CENTRAL DE AGRICULTURA | | | 0 | 0 | SIN CODIGO AUXILIAR | | | 1,306,730.28 | 0.00 | |
| 1112 | 1 | 0 | 0 | Fondo Coman | GT57RZL01010000001266931873 | | 0 | PROYECTOS EMPRESARIALES DE ESTUDIANTES E | | | 0 | 0 | SIN CODIGO AUXILIAR | | | 223,682.86 | 0.00 | |
| 1112 | 1 | 0 | 0 | Fondo Coman | GT56RZL010100000010699011312 | | 0 | ESCUELA NACIONAL CENTRAL DE AGRICULTURA | | | 0 | 0 | SIN CODIGO AUXILIAR | | | 59,736.27 | 0.00 | |
| TOTAL SUBCUENTA 2 : | | | | | | | | | | | | | | | | 19,817,015.39 | 0.00 | |
| TOTAL SUBCUENTA 1 : | | | | | | | | | | | | | | | | 19,817,015.39 | 0.00 | |
| TOTAL : | | | | | | | | | | | | | | | | 19,817,015.39 | 0.00 | |
| SALDO NETO : | | | | | | | | | | | | | | | | 19,817,015.39 | 0.00 | |



Escuela Nacional Central de Agricultura -ENCA-
Cuadro de Cuentas de Propiedad Planta y Equipo.

| Código | Descripción | Parciales | | Sub-Total | Total |
|--------|---|-----------|-----------------|-----------------|---------------|
| 1230 | PROPIEDAD PLANTA Y EQUIPO | | | | 52,992,053.31 |
| 1231 | EDIFICIOS E INSTALACIONES | | | 45,124,119.12 | |
| | EDIFICIOS E INSTALACIONES | | Q45,124,119.12 | | |
| | Saldo 2023 | | | | |
| | (+) Alzas año 2024 | | - | | |
| | (+) Ajustes año 2024 | | - | | |
| 1232 | MAQUINARIA Y EQUIPO | | | 31,635,164.91 | |
| | DE PRODUCCION | | | 7,887,253.44 | |
| | Saldo 2023 | | 7,167,498.97 | | |
| | (+) Alzas año 2024 | | 519,754.47 | | |
| | (+) Ajustes año 2024 | | - | | |
| | DE CONSTRUCCION | | | 203,031.27 | |
| | Saldo 2023 | | 203,031.27 | | |
| | (+) Alzas año 2024 | | - | | |
| | (+) Ajustes año 2024 | | - | | |
| | DE OFICINA Y MUEBLES | | | 4,233,821.47 | |
| | Saldo 2023 | | 4,211,053.61 | | |
| | (+) Alzas año 2024 | | 22,767.86 | | |
| | (-) Bajas año 2024 | | - | | |
| | (+/-) Ajustes año 2024 | | - | | |
| | MEDICO-SANITARIO Y DE LABORATORIO | | | 5,670,741.99 | |
| | Saldo 2023 | | 5,628,241.99 | | |
| | (+) Alzas año 2024 | | 42,500.00 | | |
| | (+/-) Ajustes año 2024 | | - | | |
| | EDUCACIONAL, CULTURAL Y RECREATIVO | | | 1,397,701.25 | |
| | Saldo 2023 | | 1,397,701.25 | | |
| | (+) Alzas año 2024 | | - | | |
| | (+/-) Ajustes año 2024 | | - | | |
| | DE TRASPORTE, TRACCIÓN Y ELEVACIÓN | | | 6,095,560.12 | |
| | Saldo 2023 | | 6,095,560.12 | | |
| | (+) Alzas año 2024 | | - | | |
| | (-) Bajas año 2024 | | - | | |
| | (+/-) Ajustes año 2024 | | - | | |
| | DE COMUNICACIONES | | | 443,676.80 | |
| | Saldo 2023 | | 407,172.60 | | |
| | (+) Alzas año 2024 | | 36,504.20 | | |
| | (-) Bajas año 2024 | | - | | |
| | (+) Ajustes año 2024 | | - | | |
| | HERRAMIENTAS | | | 49,845.49 | |
| | Saldo 2023 | | 49,845.49 | | |
| | (+) Alzas año 2024 | | - | | |
| | (+/-) Ajustes año 2024 | | - | | |
| | EQUIPO DE CÓMPUTO | | | 5,853,533.08 | |
| | Saldo 2023 | | 5,025,334.90 | | |
| | (+) Alzas año 2024 | | 828,198.18 | | |
| | (-) Bajas año 2024 | | - | | |
| | (+/-) Ajustes año 2024 | | - | | |
| 1233 | TIERRAS Y TERRENOS | | | 18,435,817.30 | |
| | TIERRAS Y TERRENOS | | | 18,435,817.30 | |
| | Saldo 2023 | | 18,435,817.30 | | |
| | (+) Alzas año 2024 | | - | | |
| | (+/-) Ajustes año 2024 | | - | | |
| 1234 | CONSTRUCCIONES EN PROCESO | | | - | |
| | CONSTRUCCIONES EN PROCESO | | | - | |
| | Saldo 2023 | | - | | |
| | (+) Alzas año 2024 | | - | | |
| | (+/-) Ajustes año 2024 | | - | | |
| 1235 | EQUIPO MILITAR Y DE SEGURIDAD | | | 33,928.57 | |
| | EQUIPO MILITAR Y DE SEGURIDAD | | | 33,928.57 | |
| | Saldo 2023 | | 33,928.57 | | |
| | (+) Alzas año 2024 | | - | | |
| | (+/-) Ajustes año 2024 | | - | | |
| 1236 | ANIMALES | | | 1,722,799.69 | |
| | ANIMALES | | | 1,722,799.69 | |
| | Saldo 2023 | | 1,696,535.57 | | |
| | (+) Alzas año 2024 | | 490,875.00 | | |
| | (-) Bajas año 2024 | | (464,610.88) | | |
| | (+/-) Ajustes año 2024 | | - | | |
| 1237 | OTROS ACTIVOS FIJOS | | | 21,946,311.96 | |
| | OTROS ACTIVOS FIJOS | | | 21,946,311.96 | |
| | Saldo 2023 | | 21,466,084.32 | | |
| | (+) Alzas año 2024 | | 480,227.64 | | |
| | (-) Bajas año 2024 | | - | | |
| | (+/-) Ajustes año 2024 | | - | | |
| 2271 | DEPRECIACIONES ACUMULADAS | | | (65,906,088.24) | |
| | DEPRECIACIONES ACUMULADAS | | (65,906,088.24) | | |
| | Saldo 2023 | | (60,743,275.67) | | |
| | (+) Alzas año 2024 | | (5,162,812.57) | | |
| | (-) Bajas año 2024 | | - | | |

dic-24





ESCUELA NACIONAL CENTRAL DE AGRICULTURA - ENCA-
INVENTARIO GENERAL PROPIEDAD, PLANTA Y EQUIPO
AL 31 DE DICIEMBRE DEL 2024
ACCESO A LA INFORMACION PUBLICA



| Código | Rubro | Saldo al 31/12/2023 | Alzas y/o Reclasificaciones | Bajas y/o Reclasificaciones | Saldo al 31/12/2024 |
|----------------|---|--------------------------|--------------------------------|--------------------------------|--------------------------|
| 1231.01 | Edificios e Instalaciones | Q 45,124,119.12 | Q - | Q - | Q 45,124,119.12 |
| | Edificios e Instalaciones | Q 45,124,119.12 | Q - | Q - | Q 45,124,119.12 |
| | Total de Edificios e Instalaciones | Q 45,124,119.12 | | | Q 45,124,119.12 |
| | Maquinaria y Equipo | | | | |
| 1232.01 | Maquinaria y Equipo de Producción | Q 7,167,498.97 | Q 519,754.47 | Q - | Q 7,687,253.44 |
| 1232.02 | Maquinaria y Equipo de Construcción | Q 203,031.27 | Q - | Q - | Q 203,031.27 |
| 1232.03 | Maquinaria y Equipo de Oficina y Muebles | Q 4,211,053.61 | Q 22,767.86 | Q - | Q 4,233,821.47 |
| 1232.04 | Maquinaria y Equipo Médico, Sanitario y Laboratorio | Q 5,628,241.99 | Q 42,500.00 | Q - | Q 5,670,741.99 |
| 1232.05 | Maquinaria y Equipo Educativo, Cultural y Recreativo | Q 1,397,701.25 | Q - | Q - | Q 1,397,701.25 |
| 1232.06 | Maquinaria y Equipo De Transporte, Tracción y Elevación | Q 6,095,560.12 | Q - | Q - | Q 6,095,560.12 |
| 1232.07 | Maquinaria y Equipo de Comunicaciones | Q 407,172.60 | Q 36,504.20 | Q - | Q 443,676.80 |
| 1232.08 | Maquinaria y Equipo Herramientas | Q 49,845.49 | Q - | Q - | Q 49,845.49 |
| 1232.09 | Maquinaria y Equipo de Cómputo | Q 5,025,334.90 | Q 828,198.18 | Q - | Q 5,853,533.08 |
| | Total Maquinaria | Q 30,185,440.20 | | | Q 31,635,164.91 |
| 1233 | Tierras y Terrenos | | | | |
| 1233.01 | Tierras y Terrenos | Q 18,435,817.30 | Q - | Q - | Q 18,435,817.30 |
| | Total de Tierras y Terrenos | Q 18,435,817.30 | | | Q 18,435,817.30 |
| 1234 | Construcciones en Proceso | | | | |
| 1234.01 | Construcciones en Proceso | Q - | Q - | Q - | Q - |
| | Total de Construcciones en Proceso | Q - | | | Q - |
| 1235 | Equipo Militar y de Seguridad | | | | |
| 1235.01 | Equipo Militar y de Seguridad | Q 33,928.57 | Q - | Q - | Q 33,928.57 |
| | Total Equipo Militar y de Seguridad | Q 33,928.57 | | | Q 33,928.57 |
| 1236 | Animales | | | | |
| 1236.01 | Ganado Porcino | Q 403,902.27 | Q 112,875.00 | Q 128,403.73 | Q 388,373.54 |
| 1236.02 | Ganado Bovino (Vacuno) | Q 1,173,400.00 | Q 331,000.00 | Q 330,350.00 | Q 1,174,050.00 |
| 1236.03 | Ganado Equino (Caballar) / Burro | Q 7,142.86 | Q 12,000.00 | Q - | Q 19,142.86 |
| 1236.04 | Ganado Ovino (Peligüey) | Q 2,300.00 | Q - | Q 500.00 | Q 1,800.00 |
| 1236.05 | Ganado Mular | Q 17,397.59 | Q - | Q - | Q 17,397.59 |
| 1236.06 | Ganado Caprino | Q 92,392.85 | Q 35,000.00 | Q 5,357.15 | Q 122,035.70 |
| | Total Animales | Q 1,696,535.57 | | | Q 1,722,799.69 |
| 1237 | Otros Activos | | | | |
| 1238 | Activos Intangibles | Q 31,465.58 | Q - | Q - | Q 31,465.58 |
| 1237 | Otros Activos | Q 21,434,618.74 | Q 480,227.64 | Q - | Q 21,914,846.38 |
| | Total de Otros Activos | Q 21,466,084.32 | | | Q 21,946,311.96 |
| | Total general | Q 116,941,925.08 | | | Q 118,898,141.55 |
| | Depreciaciones acumuladas | | | | |
| | Depreciaciones acumuladas | Q (60,743,275.67) | Q - | Q (5,162,812.57) | Q (65,906,088.24) |
| 2271 | Total depreciaciones acumuladas | Q (60,743,275.67) | | | Q (65,906,088.24) |

Sistema de Contabilidad Integrada Gubernamental
Tesorería - Operaciones de Caja - Reportes - Caja Consolidado Diario por Cuenta Corriente
Caja Consolidado Diario por Cuenta Corriente

PAGINA : 1 DE 1
 FECHA : 28/01/2025
 HORA : 11:55:57
 REPORTE: R00801301.rpt
 ESCUELA NAC. CENTRAL DE
 AGRÍ - ENCA.

CGC: PGRIT01

Expresado en Quetzales

DEL 01/01/2024 AL 31/12/2024

| CUENTA MONETARIA | DESCRIPCION DE LA CUENTA | CODIGO BANCO | SALDO ANTERIOR | MONTO DEBITO | MONTO CREDITO | NUEVO SALDO |
|-------------------------------|--|--------------|---------------------|-----------------------|-----------------------|----------------------|
| GT14AMCN01010000000904614682 | Escuela Nacional Central de Agricultura | 042 | 248,528.71 | 3,892.91 | 4,164.19 | 248,799.99 |
| GT16BRRR010100000003033130698 | ESCUELA NAC. CENTRAL DE AGRICULTURA "ENCA" | 016 | 5,088,179.97 | 82,009,450.48 | 88,960,933.16 | 12,039,662.65 |
| GT21INDL010100000000294546628 | ESC NAC CTRAL AGR ENCA PRO | 015 | 834,990.40 | 4,282,029.66 | 5,139,423.00 | 1,692,383.74 |
| GT46INDL010100000000295079678 | ESC NAC CTR AGRICULTURA ENCA CUENTA ESPE | 015 | 204,159.38 | 18,530,303.22 | 20,362,570.83 | 2,036,426.99 |
| GT48GTCC010100000000200270096 | ESCUELA NACIONAL CENTRAL DE AGRICULTURA -ENCA- | 045 | 0.00 | 16,773,715.16 | 18,983,317.77 | 2,209,602.61 |
| GT49AGRO010200000004060026708 | ESCUELA NACIONAL CENTRAL DE AGRICULTURA | 044 | 1,287,344.38 | 12,413.96 | 31,799.86 | 1,306,730.28 |
| GT57INDL010100000001260051873 | PROYECTOS EMPRESARIALES DE ESTUDIANTES E | 015 | 203,518.43 | 400.00 | 20,564.43 | 223,682.86 |
| GT64BRRR01010000000137098120 | FONDO ROTATIVO ENCA | 016 | 0.00 | 0.00 | 0.00 | 0.00 |
| GT96CHNA010200000106990511312 | ESCUELA NACIONAL CENTRAL DE AGRICULTURA | 004 | 57,330.48 | 0.00 | 2,395.79 | 59,726.27 |
| No. Cuentas | | 9 | 7,924,051.75 | 121,612,205.39 | 133,505,169.03 | 19,817,015.39 |

Sistema de Contabilidad Integrada Gubernamental
Contabilidad - Reportes - Saldos a Nivel de Auxiliar
Saldos a Nivel de Auxiliar

Expresado en Quetzales

Cuenta de mayor Igual a 2113

DEL MES DE ENERO AL MES DE DICIEMBRE

PAGINA : 1 DE 1
 FECHA : 14/01/2025
 HORA : 15:38:40
 REPORTE: R00806051.rpt

| EJERCICIO: 2024 | | MAYOR | | SUBCuenta 1 | | SUBCuenta 2 | | DESCRIPCION | | AUX1 | AUX2 | AUX3 | DEBITO | CREDITO |
|----------------------------|---|-------|---|---------------------|---------------|--|-------|---|--|------|---------------------|------|-------------|-------------------|
| 2113 | 4 | 0 | 0 | Retenciones a Pagar | 1130006200000 | ESCUELA NACIONAL CENTRAL DE AGRICULTURA (ENCA) | 102 | Amortización Blanco de los Trabajadores | | 0 | SIN CODIGO AUXILIAR | 0.00 | 18,091.66 | |
| 2113 | 4 | 0 | 0 | Retenciones a Pagar | 1130006200000 | ESCUELA NACIONAL CENTRAL DE AGRICULTURA (ENCA) | 170 | SINDICATO DE TRABAJADORES ENCA | | 0 | SIN CODIGO AUXILIAR | 0.00 | 28.56 | |
| 2113 | 4 | 0 | 0 | Retenciones a Pagar | 1130006200000 | ESCUELA NACIONAL CENTRAL DE AGRICULTURA (ENCA) | 171 | PRÉSTAMOS COOPERATIVA UPA | | 0 | SIN CODIGO AUXILIAR | 0.00 | 21,111.47 | |
| 2113 | 4 | 0 | 0 | Retenciones a Pagar | 1130006200000 | ESCUELA NACIONAL CENTRAL DE AGRICULTURA (ENCA) | 201 | Cuota IGSS | | 0 | SIN CODIGO AUXILIAR | 0.00 | 116,096.47 | |
| 2113 | 4 | 0 | 0 | Retenciones a Pagar | 1130006200000 | ESCUELA NACIONAL CENTRAL DE AGRICULTURA (ENCA) | 202 | Prima de Finanza | | 0 | SIN CODIGO AUXILIAR | 0.00 | 1,922.51 | |
| 2113 | 4 | 0 | 0 | Retenciones a Pagar | 1130006200000 | ESCUELA NACIONAL CENTRAL DE AGRICULTURA (ENCA) | 203 | Impuesto Sobre La Renta | | 0 | SIN CODIGO AUXILIAR | 0.00 | 100,574.75 | |
| 2113 | 4 | 0 | 0 | Retenciones a Pagar | 1130006200000 | ESCUELA NACIONAL CENTRAL DE AGRICULTURA (ENCA) | 230 | IVA RETENIDO | | 0 | SIN CODIGO AUXILIAR | 0.00 | 7,746.85 | |
| 2113 | 4 | 0 | 0 | Retenciones a Pagar | 1130006200000 | ESCUELA NACIONAL CENTRAL DE AGRICULTURA (ENCA) | 63211 | RETENCIONES JUDICIALES | | 0 | SIN CODIGO AUXILIAR | 0.00 | 80,371.38 | |
| TOTAL SUBCUENTA 2 : | | | | | | | | | | | | | 0.00 | 345,913.65 |
| TOTAL SUBCUENTA 1 : | | | | | | | | | | | | | 0.00 | 345,913.65 |
| TOTAL : | | | | | | | | | | | | | 0.00 | 345,913.65 |
| SALDO NETO : | | | | | | | | | | | | | 0.00 | 345,913.65 |

Sistema de Contabilidad Integrada Gubernamental
Contabilidad - Reportes - Saldos a Nivel de Auxiliar
Saldos a Nivel de Auxiliar

PAGINA : 1 DE 1
 FECHA : 14/01/2025
 HORA : 15:40.02
 REPORTE: R00806051.rpt

Expresado en Quetzales

Cuenta de mayor Igual a 2212

DEL MES DE ENERO AL MES DE DICIEMBRE

EJERCICIO: 2024

| MAYOR | SUBCTA 1 | SUBCTA 2 | DESCRIPCION | AUX1 | AUX2 | AUX3 | AUX4 | DEBITO | CREDITO |
|----------------------------|----------|----------|-------------------------------------|---------------|-----------|------|---|-------------|------------------|
| 2212 | 0 | 0 | Otras Cuentas a Pagar a Largo Plazo | 1170006700000 | 101448716 | 0 | GARCIA MARROQUIN JUAN RODRIGO | 0.00 | 1,456.99 |
| 2212 | 0 | 0 | Otras Cuentas a Pagar a Largo Plazo | 1170006700000 | 17600944 | 0 | ASOCIACION NACIONAL DE PERITOS AGRONOMOS (ANDEPA) | 0.00 | 3,600.00 |
| 2212 | 0 | 0 | Otras Cuentas a Pagar a Largo Plazo | 1170006700000 | 26249936 | 0 | SANTOS SALAZAR ANGEL FRANCISCO | 0.00 | 1,163.96 |
| 2212 | 0 | 0 | Otras Cuentas a Pagar a Largo Plazo | 1170006700000 | 27582140 | 0 | FUENTES SOTO LUIS ALFREDO | 0.00 | 1,456.99 |
| 2212 | 0 | 0 | Otras Cuentas a Pagar a Largo Plazo | 1170006700000 | 33921059 | 0 | CUELLAR ORTEGA BENY GABRIEL | 0.00 | 1,163.96 |
| 2212 | 0 | 0 | Otras Cuentas a Pagar a Largo Plazo | 1170006700000 | 65412001 | 0 | MARROQUIN SOTO VICTOR ALFONSO | 0.00 | 6,994.64 |
| 2212 | 0 | 0 | Otras Cuentas a Pagar a Largo Plazo | 1170006700000 | 74810081 | 0 | BARRIOS CASTILLO SILVIA MARIANA | 0.00 | 20,405.89 |
| 2212 | 0 | 0 | Otras Cuentas a Pagar a Largo Plazo | 1170006700000 | 97085006 | 0 | GONZALEZ AGUILAR MIGUEL ANGEL | 0.00 | 1,456.99 |
| TOTAL SUBCUENTA 2 : | | | | | | | | 0.00 | 37,699.42 |
| TOTAL SUBCUENTA 1 : | | | | | | | | 0.00 | 37,699.42 |
| TOTAL : | | | | | | | | 0.00 | 37,699.42 |
| SALDO NETO : | | | | | | | | | 37,699.42 |

Sistema de Contabilidad Integrada Gubernamental
Contabilidad - Reportes - Saldos a Nivel de Auxiliar
Saldos a Nivel de Auxiliar

Expresado en Quetzales

Cuenta de mayor Igual a 1122

DEL MES DE ENERO AL MES DE DICIEMBRE

PAGINA : 1 DE 1
 FECHA : 14/01/2025
 HORA : 15:33:33
 REPORTE: R00806051.rpt

EJERCICIO: 2024

| MAYOR | SUBCTA 1 | SUBCTA 2 | DESCRIPCION | AUX1 | AUX2 | AUX3 | DEBITO | CREDITO |
|----------------------------|----------|----------|------------------------------|--------------|------|--|----------------------|-------------|
| 1122 | 1 | 0 | Titulos y Valores en Cartera | 113006330000 | 0 | 773130-099-005248-5 | 10,000,000.00 | 0.00 |
| | | | | | | SIN CODIGO AUXILIAR | | |
| | | | | | | ESCUELA NACIONAL CENTRAL DE AGRICULTURA (ENCA) | | |
| 1122 | 1 | 0 | Titulos y Valores en Cartera | 113006330000 | 0 | 8309 (33-099-00040-1) | 5,000,000.00 | 0.00 |
| | | | | | | SIN CODIGO AUXILIAR | | |
| | | | | | | ESCUELA NACIONAL CENTRAL DE AGRICULTURA (ENCA) | | |
| 1122 | 1 | 0 | Titulos y Valores en Cartera | 113006330000 | 0 | 8310 (33-099-00041-0) | 5,000,000.00 | 0.00 |
| | | | | | | SIN CODIGO AUXILIAR | | |
| | | | | | | ESCUELA NACIONAL CENTRAL DE AGRICULTURA (ENCA) | | |
| 1122 | 1 | 0 | Titulos y Valores en Cartera | 113006330000 | 0 | 8311 (33-099-00042-8) | 5,000,000.00 | 0.00 |
| | | | | | | SIN CODIGO AUXILIAR | | |
| | | | | | | ESCUELA NACIONAL CENTRAL DE AGRICULTURA (ENCA) | | |
| 1122 | 1 | 0 | Titulos y Valores en Cartera | 113006330000 | 0 | 8612(30-099-000103-3) | 5,000,000.00 | 0.00 |
| | | | | | | SIN CODIGO AUXILIAR | | |
| | | | | | | ESCUELA NACIONAL CENTRAL DE AGRICULTURA (ENCA) | | |
| 1122 | 1 | 0 | Titulos y Valores en Cartera | 113006330000 | 0 | 8613(30-099-000104-1) | 5,000,000.00 | 0.00 |
| | | | | | | SIN CODIGO AUXILIAR | | |
| | | | | | | ESCUELA NACIONAL CENTRAL DE AGRICULTURA (ENCA) | | |
| 1122 | 1 | 0 | Titulos y Valores en Cartera | 113006330000 | 0 | 8643(33-099-000130-0) | 5,000,000.00 | 0.00 |
| | | | | | | SIN CODIGO AUXILIAR | | |
| | | | | | | ESCUELA NACIONAL CENTRAL DE AGRICULTURA (ENCA) | | |
| 1122 | 1 | 0 | Titulos y Valores en Cartera | 113006330000 | 0 | 8644(30-099-000131-5) | 5,000,000.00 | 0.00 |
| | | | | | | SIN CODIGO AUXILIAR | | |
| | | | | | | ESCUELA NACIONAL CENTRAL DE AGRICULTURA (ENCA) | | |
| TOTAL SUBCUENTA 2 : | | | | | | | 45,000,000.00 | 0.00 |
| TOTAL SUBCUENTA 1 : | | | | | | | 45,000,000.00 | 0.00 |
| TOTAL : | | | | | | | 45,000,000.00 | 0.00 |
| SALDO NETO : | | | | | | | 45,000,000.00 | 0.00 |

Sistema de Contabilidad Integrada Gubernamental
Contabilidad - Reportes - Saldos a Nivel de Auxiliar
Saldos a Nivel de Auxiliar

Expresado en Quetzales
 Cuenta de mayor Igual a 1131

DEL MES DE ENERO AL MES DE DICIEMBRE

PAGINA : 1 DE 1
 FECHA : 14/01/2025
 HORA : 15:34.01
 REPORTE: R00806051.rpt

| EJERCICIO: 2024 | | | | | | SALDO | | |
|-----------------|----------|----------|---|--------|------|-------|-----------|---------|
| MAYOR | SUBCTA 1 | SUBCTA 2 | DESCRIPCION | AUX1 | AUX2 | AUX3 | DEBITO | CREDITO |
| 1131 | 6 | 3 | Cuentas por liquidar varias | 336448 | 0 | 0 | 25,000.00 | 0.00 |
| | | | EMPRESA ELECTRICA DE GUATEMALA SOCIEDAD ANONIMA | | | | 25,000.00 | 0.00 |
| | | | TOTAL SUBCUENTA 2 : | | | | 25,000.00 | 0.00 |
| | | | TOTAL SUBCUENTA 1 : | | | | 25,000.00 | 0.00 |
| | | | TOTAL : | | | | 25,000.00 | 0.00 |
| | | | SALDO NETO : | | | | 25,000.00 | |

**Sistema de Contabilidad Integrada Gubernamental
Contabilidad - Reportes - Saldos a Nivel de Auxiliar
Saldos a Nivel de Auxiliar**

Expresado en Quetzales
Cuenta de mayor Igual a 1141

DEL MES DE ENERO AL MES DE DICIEMBRE

PAGINA : 2 DE 8
FECHA : 14/01/2025
HORA : 15:34.24
REPORTE: R00806051.rpt

EJERCICIO: 2024

| MAYOR | SUBCTA 1 | SUBCTA 2 | DESCRIPCION | AUX1 | AUX2 | AUX3 | SALDO | | |
|-------|----------|----------|-------------|------|------------|------|----------------------------|------------------|-------------|
| | | | | | | | DEBITO | CREDITO | |
| 1141 | 2 | 0 | Minerales | 115 | VILLANUEVA | 0 | 11,555.51 | 0.00 | |
| | | | | | | | TOTAL SUBCUENTA 2 : | 11,555.51 | 0.00 |
| | | | | | | | TOTAL SUBCUENTA 1 : | 11,555.51 | 0.00 |

Sistema de Contabilidad Integrada Gubernamental
Contabilidad - Reportes - Saldos a Nivel de Auxiliar
Saldos a Nivel de Auxiliar

Expresado en Quetzales
 Cuenta de mayor Igual a 1141

DEL MES DE ENERO AL MES DE DICIEMBRE

PAGINA : 1 DE 8
 FECHA : 14/01/2025
 HORA : 15:34:24
 REPORTE: R00806051.rpt

EJERCICIO: 2024

| MAYOR | SUBCTA 1 | SUBCTA 2 | DESCRIPCION | AUX1 | AUX2 | AUX3 | SALDO | | |
|-------|----------|----------|---------------------------------------|------|-------------|------|---------------------|------------|------|
| | | | | | | | DEBITO | CREDITO | |
| 1141 | 1 | 0 | Alimentos y Productos Agrupaciones | 115 | VILLA NUEVA | 0 | SIN CODIGO AUXILIAR | 191,887.59 | 0.00 |
| | | | | | | | TOTAL SUBCUENTA 1: | 191,887.59 | 0.00 |
| | | | | | | | TOTAL SUBCUENTA 2: | 191,887.59 | 0.00 |
| | | | | | | | TOTAL SUBCUENTA 1: | 191,887.59 | 0.00 |

Sistema de Contabilidad Integrada Gubernamental
Contabilidad - Reportes - Saldos a Nivel de Auxiliar
Saldos a Nivel de Auxiliar

PAGINA : 3 DE 8
 FECHA : 14/01/2025
 HORA : 15:34.24
 REPORTE: R00806051.rpt

Expresado en Quetzales
 Cuenta de mayor igual a 1141

DEL MES DE ENERO AL MES DE DICIEMBRE

EJERCICIO: 2024

| MAYOR | SUBCTA 1 | SUBCTA 2 | DESCRIPCION | AUX1 | AUX2 | AUX3 | SIN CODIGO AUXILIAR | SIN CODIGO AUXILIAR | DEBITO | SALDO | CREDITO |
|--------------------|----------|----------|---------------------|------|------|------|---------------------|---------------------|----------|-------|---------|
| 1141 | 3 | 0 | Tesales y Vestuario | 115 | 0 | 0 | VILLA NUEVA | 0 | 9,429.67 | 0.00 | 0.00 |
| TOTAL SUBCUENTA 2: | | | | | | | | | 9,429.67 | 0.00 | 0.00 |
| TOTAL SUBCUENTA 1: | | | | | | | | | 9,429.67 | 0.00 | 0.00 |

Sistema de Contabilidad Integrada Gubernamental
Contabilidad - Reportes - Saldos a Nivel de Auxiliar
Saldos a Nivel de Auxiliar

PAGINA : 4 DE 8
 FECHA : 14/01/2025
 HORA : 15:34.24
 REPORTE: R00806051.rpt

Expresado en Quetzales
 Cuenta de mayor Igual a 1141
 DEL MES DE ENERO AL MES DE DICIEMBRE

EJERCICIO: 2024

| MAYOR | SUBCTA 1 | SUBCTA 2 | DESCRIPCION | AUX1 | AUX2 | AUX3 | SIN CODIGO AUXILIAR | SIN CODIGO AUXILIAR | SIN CODIGO AUXILIAR | DEBITO | CREDITO | SALDO |
|----------------------------|----------|----------|--------------------------------------|------|------|------|---------------------|---------------------|---------------------|-------------------|-------------|-------|
| 1141 | 4 | 0 | Productos de Papel Cartón e Impresos | 115 | 0 | 0 | VILLA NUEVA | 0 | 0 | 176,717.68 | 0.00 | 0.00 |
| TOTAL SUBCUENTA 2 : | | | | | | | | | | 176,717.68 | 0.00 | |
| TOTAL SUBCUENTA 1 : | | | | | | | | | | 176,717.68 | 0.00 | |

**Sistema de Contabilidad Integrada Gubernamental
Contabilidad - Reportes - Saldos a Nivel de Auxiliar
Saldos a Nivel de Auxiliar**

Expresado en Quetzales
Cuenta de mayor Igual a 1141

DEL MES DE ENERO AL MES DE DICIEMBRE

PAGINA : 6 DE 8
FECHA : 14/01/2025
HORA : 15:34.24
REPORTE: R00806051.rpt

EJERCICIO: 2024

| MAYOR | SUBCTA.1 | SUBCTA.2 | DESCRIPCION | AUX1 | AUX2 | AUX3 | SIN CODIGO AUXILIAR | SIN CODIGO AUXILIAR | DEBITO | CREDITO | SALDO |
|-------|----------|----------|------------------------------|------|------|------|---------------------|---------------------|----------------------------|------------|-------|
| 1141 | 6 | 0 | Productos Quimicos y Conexos | 115 | 0 | 0 | VILLA NUEVA | | 590,659.99 | | 0.00 |
| | | | | | | | | | TOTAL SUBCUENTA 2 : | 590,659.99 | 0.00 |
| | | | | | | | | | TOTAL SUBCUENTA 1 : | 590,659.99 | 0.00 |

Sistema de Contabilidad Integrada Gubernamental
Contabilidad - Reportes - Saldos a Nivel de Auxiliar
Saldos a Nivel de Auxiliar

Expresado en Quetzales
 Cuenta de mayor Igual a 1141
 DEL MES DE ENERO AL MES DE DICIEMBRE

PAGINA : 5 DE 8
 FECHA : 14/01/2025
 HORA : 15:34:24
 REPORTE: R00806051.rpt

EJERCICIO: 2024

| MAYOR | SUBCTA 1 | SUBCTA 2 | DESCRIPCION | AUX1 | AUX2 | AUX3 | SALDO | | |
|-------|----------|----------|-----------------------------|------|-------------|------|--------------------|----------|------|
| | | | | | | | DEBITO | CREDITO | |
| 1141 | 5 | 0 | Productos de Cuero y Caucho | 115 | VILLA NUEVA | 0 | 0 | 8,345.15 | 0.00 |
| | | | | | | | TOTAL SUBCUENTA 2: | 8,345.15 | 0.00 |
| | | | | | | | TOTAL SUBCUENTA 1: | 8,345.15 | 0.00 |

Sistema de Contabilidad Integrada Gubernamental
Contabilidad - Reportes - Saldos a Nivel de Auxiliar
Saldos a Nivel de Auxiliar

Expresado en Quetzales
 Cuenta de mayor Igual a 1141

DEL MES DE ENERO AL MES DE DICIEMBRE

PAGINA : 7 DE 8
 FECHA : 14/01/2025
 HORA : 15:34.24
 REPORTE: R00806051.rpt

EJERCICIO: 2024

| MAYOR | SUBCTA 1 | SUBCTA 2 | DESCRIPCION | AUX1 | AUX2 | AUX3 | SIN CODIGO AUXILIAR | SIN CODIGO AUXILIAR | SIN CODIGO AUXILIAR | DEBITO | SALDO | CREDITO |
|---------------------|----------|----------|--------------------------------------|------|------|------|---------------------|---------------------|---------------------|-----------|-------|---------|
| 1141 | 7 | 0 | Productos de Metales No Metalicos | 005 | 0 | 0 | VILLA NUEVA | | | 10,336.60 | 0.00 | 0.00 |
| TOTAL SUBCUENTA 2 : | | | | | | | | | | 10,336.60 | 0.00 | 0.00 |
| TOTAL SUBCUENTA 1 : | | | | | | | | | | 10,336.60 | 0.00 | 0.00 |

Sistema de Contabilidad Integrada Gubernamental
Contabilidad - Reportes - Saldos a Nivel de Auxiliar
Saldos a Nivel de Auxiliar

Expresado en Quetzales
 Cuenta de mayor Igual a 1141
 DEL MES DE ENERO AL MES DE DICIEMBRE

PAGINA : 8 DE 8
 FECHA : 14/01/2025
 HORA : 15:34.24
 REPORTE: R00806051.rpt

EJERCICIO: 2024

| MAYOR | SUBCTA 1 | SUBCTA 2 | DESCRIPCION | AUX1 | AUX2 | AUX3 | SALDO |
|-------|----------|----------|--------------------------------|------|------|------|-------------------|
| | | | | | | | DEBITO CREDITO |
| 1141 | 8 | 0 | Productos Medicos | 115 | 0 | 0 | 99,773.32 0.00 |
| | | | | | | | 99,773.32 0.00 |
| | | | TOTAL SUBCUENTA 1: | | | | |
| 1141 | 9 | 0 | Otros Materiales y Suministros | 115 | 0 | 0 | 99,773.32 0.00 |
| | | | | | | | 275,857.92 0.00 |
| | | | TOTAL SUBCUENTA 2: | | | | |
| | | | TOTAL SUBCUENTA 1: | | | | |
| | | | TOTAL: | | | | 1,374,563.43 0.00 |
| | | | SALDO NETO: | | | | 1,374,563.43 |

**Sistema de Contabilidad Integrada Gubernamental
Contabilidad - Reportes - Saldos a Nivel de Auxiliar
Saldos a Nivel de Auxiliar**

PAGINA : 1 DE 1
FECHA : 14/01/2025
HORA : 15:35:10
REPORTE: R00806051.rpt

Expresado en Quetzales
Cuenta de mayor Igual a 1221

DEL MES DE ENERO AL MES DE DICIEMBRE

EJERCICIO: 2024

| MAYOR | SUBCTA 1 | SUBCTA 2 | DESCRIPCION | AUX1 | AUX2 | AUX3 | DEBITO | CREDITO |
|-------|----------|----------|--------------------------------------|-------------------------------------|---|---------------------|---------------------------|-------------------|
| 1221 | 2 | 0 | Otras Cuentas a Cobrar a Largo Plazo | 113006230000 | 2314207 | 0 | 33,145.00 | 0.00 |
| | | | | ESCUELA NACIONAL AGRICULTURA (ENCA) | DARDON FLORES | SIN CODIGO AUXILIAR | | |
| | | | | ESCUELA NACIONAL AGRICULTURA (ENCA) | WALTER AMILCAR | SIN CODIGO AUXILIAR | | |
| 1221 | 2 | 0 | Otras Cuentas a Cobrar a Largo Plazo | 113006230000 | 4908952 | 0 | 145,654.54 | 0.00 |
| | | | | ESCUELA NACIONAL AGRICULTURA (ENCA) | ESCUELA NACIONAL CENTRAL DE AGRICULTURA | SIN CODIGO AUXILIAR | | |
| | | | | ESCUELA NACIONAL AGRICULTURA (ENCA) | AGRICULTURA | SIN CODIGO AUXILIAR | | |
| | | | | ESCUELA NACIONAL AGRICULTURA (ENCA) | RAXON AJUCHAN | SIN CODIGO AUXILIAR | | |
| | | | | ESCUELA NACIONAL AGRICULTURA (ENCA) | CESAR ARMANDO | SIN CODIGO AUXILIAR | | |
| | | | | | | | 227,499.47 | 0.00 |
| | | | | | | | TOTAL SUBCUENTA 1: | 0.00 |
| | | | | | | | TOTAL: | 0.00 |
| | | | | | | | TOTAL SUBCUENTA 2: | 0.00 |
| | | | | | | | TOTAL SUBCUENTA 1: | 0.00 |
| | | | | | | | TOTAL: | 0.00 |
| | | | | | | | SALDO NETO: | 227,499.47 |

Sistema de Contabilidad Integrada Gubernamental
Contabilidad - Reportes - Saldos a Nivel de Auxiliar
Saldos a Nivel de Auxiliar

PAGINA : 1 DE 1
 FECHA : 14/01/2025
 HORA : 15:35.47
 REPORTE: R00806051.rpt

Expresado en Quetzales
 Cuenta de mayor Igual a 1231

DEL MES DE ENERO AL MES DE DICIEMBRE

EJERCICIO: 2024

| MAYOR | SUBCTA 1 | SUBCTA 2 | DESCRIPCION | AUX1 | AUX2 | AUX3 | SIN CODIGO AUXILIAR | DEBITO | CREDITO |
|-------|----------|----------|---------------------------|--------------|------|------|---------------------|----------------------|-------------|
| 1231 | 1 | 0 | Edificios e Instalaciones | 113000610000 | 0115 | 0 | VILLA NUEVA | 5,294,660.54 | 0.00 |
| 1231 | 1 | 0 | Edificios e Instalaciones | 113000610000 | 115 | 0 | VILLA NUEVA | 39,829,488.58 | 0.00 |
| | | | | | | | | <u>45,124,149.12</u> | <u>0.00</u> |
| | | | | | | | TOTAL SUBCUENTA 1: | <u>45,124,149.12</u> | <u>0.00</u> |
| | | | | | | | TOTAL: | <u>45,124,149.12</u> | <u>0.00</u> |
| | | | | | | | SALDO NETO: | <u>45,124,149.12</u> | |

Sistema de Contabilidad Integrada Gubernamental
Contabilidad - Reportes - Saldos a Nivel de Auxiliar
Saldos a Nivel de Auxiliar

Expresado en Quetzales
 Cuenta de mayor Igual a 1232
 DEL MES DE ENERO AL MES DE DICIEMBRE

PAGINA : 1 DE 8
 FECHA : 14/01/2025
 HORA : 15:36:10
 REPORTE: R00806051.rpt

EJERCICIO: 2024

| MAJOR | SUBCTA 1 | SUBCTA 2 | DESCRIPCION | AUX1 | AUX2 | AUX3 | SALDO |
|-------|----------|----------|---------------|---|------|---------------------|--------------------------------------|
| | | | | | | | DEBITO CREDITO |
| 1232 | 1 | 0 | De Produccion | 11080000000000 | | | |
| | | | | ESUELA NACIONAL CENTRAL DE AGRICULTURA (ENCA) | 115 | VILLANUEVA | |
| | | | | | | 0 | |
| | | | | | | SIN CODIGO AUXILIAR | |
| | | | | | | | 7,687,253.44 0.00 |
| | | | | | | | TOTAL SUBCUENTA 2: 7,687,253.44 0.00 |
| | | | | | | | TOTAL SUBCUENTA 1: 7,687,253.44 0.00 |

**Sistema de Contabilidad Integrada Gubernamental
Contabilidad - Reportes - Saldos a Nivel de Auxiliar
Saldos a Nivel de Auxiliar**

PAGINA : 3 DE 8
FECHA : 14/01/2025
HORA : 15:36.10
REPORTE: R00806051.rpt

Expresado en Quetzales
Cuenta de mayor Igual a 1232
DEL MES DE ENERO AL MES DE DICIEMBRE

EJERCICIO: 2024

| MAYOR | SUBCTA 1 | SUBCTA 2 | DESCRIPCION | AUX1 | AUX2 | AUX3 | DEBITO | CREDITO | SALDO |
|----------------------------|----------|----------|----------------------|--------------|------|-------------|---------------------|-------------|---------------------|
| 1232 | 3 | 0 | De Oficina 3 Muebles | 113006370000 | 101 | GUATEMALA | 3,236.60 | 0.00 | 3,236.60 |
| 1232 | 3 | 0 | De Oficina 3 Muebles | 113006380000 | 114 | AMATITLÁN | 2,875.00 | 0.00 | 2,875.00 |
| 1232 | 3 | 0 | De Oficina 3 Muebles | 113006390000 | 115 | VILLA NUEVA | 4,212,009.04 | 0.00 | 4,212,009.04 |
| TOTAL SUBCUENTA 2 : | | | | | | | 4,218,120.64 | 0.00 | 4,218,120.64 |
| TOTAL SUBCUENTA 1 : | | | | | | | 4,218,120.64 | 0.00 | 4,218,120.64 |

Sistema de Contabilidad Integrada Gubernamental
Contabilidad - Reportes - Saldos a Nivel de Auxiliar
Saldos a Nivel de Auxiliar

Expresado en Quetzales
 Cuenta de mayor Igual a 1232
 DEL MES DE ENERO AL MES DE DICIEMBRE

PAGINA : 4 DE 8
 FECHA : 14/01/2025
 HORA : 15:36:10
 REPORTE: R00806051.rpt

| EJERCICIO: 2024 | | | | | | | | | | SALDO | |
|-----------------|----------|----------|-----------------------------------|-------------|------|-------------|---------------------|--------------|---------|--------------------|--------------|
| MAJOR | SUBCTA 1 | SUBCTA 2 | DESCRIPCION | AUX1 | AUX2 | AUX3 | SIN CODIGO AUXILIAR | DEBITO | CREDITO | | |
| 1232 | 4 | 0 | Medico-Sanitario y de Laboratorio | 11100000000 | 115 | VILLA NUEVA | 0 | 5,686,442.83 | 0.00 | | |
| | | | | | | | | | | TOTAL SUBCUENTA 1: | 5,686,442.83 |
| | | | | | | | | | | TOTAL SUBCUENTA 1: | 0.00 |
| | | | | | | | | | | TOTAL SUBCUENTA 1: | 5,686,442.83 |
| | | | | | | | | | | TOTAL SUBCUENTA 1: | 0.00 |

**Sistema de Contabilidad Integrada Gubernamental
Contabilidad - Reportes - Saldos a Nivel de Auxiliar
Saldos a Nivel de Auxiliar**

PAGINA : 5 DE 8
FECHA : 14/01/2025
HORA : 15:36.10
REPORTE: R00806051.rpt

Expresado en Quetzales
Cuenta de mayor Igual a 1232
DEL MES DE ENERO AL MES DE DICIEMBRE

EJERCICIO: 2024

| MAYOR | SUBCTA 1 | SUBCTA 2 | DESCRIPCION | AUX1 | AUX2 | AUX3 | SALDO | |
|--------------------|----------|----------|-----------------------------------|--------------|------|---------------|--------------|---------|
| | | | | | | | DEBITO | CREDITO |
| 1232 | 5 | 0 | Educacional Cultural y Recreativo | 113006330000 | 115 | VILLA NUEVA | 1,393,076.25 | 0.00 |
| 1232 | 5 | 0 | Educacional Cultural y Recreativo | 113006330000 | 3000 | MULTIREGIONAL | 4,625.00 | 0.00 |
| TOTAL SUBCUENTA 2: | | | | | | | 1,397,701.25 | 0.00 |
| TOTAL SUBCUENTA 1: | | | | | | | 1,397,701.25 | 0.00 |

Sistema de Contabilidad Integrada Gubernamental
Contabilidad - Reportes - Saldos a Nivel de Auxiliar
Saldos a Nivel de Auxiliar

Expresado en Quetzales
 Cuenta de mayor Igual a 1232
 DEL MES DE ENERO AL MES DE DICIEMBRE

| EJERCICIO: 2024 | | SALDO | | | | | | |
|-----------------|----------|----------|--------------|------------|------|-------------|--------------------|---------------|
| MAJOR | SUBCTA 1 | SUBCTA 2 | DESCRIPCION | AUX1 | AUX2 | AUX3 | DEBITO | CREDITO |
| 1232 | 8 | 9 | Herramientas | H300000000 | 115 | VILLA NIENA | 49,845.49 | 0.00 |
| | | | | | | | TOTAL SUBCUESTA 2: | 0.00 |
| | | | | | | | 49,845.49 | 0.00 |
| | | | | | | | TOTAL SUBCUESTA 1: | 0.00 |
| | | | | | | | 5,853,533.07 | 0.00 |
| | | | | | | | TOTAL SUBCUESTA 2: | 0.00 |
| | | | | | | | 5,853,533.07 | 0.00 |
| | | | | | | | TOTAL SUBCUESTA 1: | 0.00 |
| | | | | | | | 31,635,164.91 | 0.00 |
| | | | | | | | TOTAL: | 0.00 |
| | | | | | | | SALDO NETO: | 31,635,164.91 |

Sistema de Contabilidad Integrada Gubernamental
Contabilidad - Reportes - Saldos a Nivel de Auxiliar
Saldos a Nivel de Auxiliar

Expresado en Quetzales
 Cuenta de mayor Igual a 1233

DEL MES DE ENERO AL MES DE DICIEMBRE

PAGINA : 1 DE 1
 FECHA : 14/01/2025
 HORA : 15:36:37
 REPORTE: R00806051.rpt

EJERCICIO: 2024

| MAYOR | SUBCTA 1 | SUBCTA 2 | DESCRIPCION | AUX1 | AUX2 | AUX3 | SIN CODIGO AUXILIAR | DEBITO | CREDITO |
|-------|----------|----------|-------------------|--------------|------|------|--|---------------|---------|
| 1233 | 1 | 0 | Terras y Terrenos | 113000370000 | 115 | 0 | VILLA NUEVA | 18,435,817.30 | 0.00 |
| | | | | | | | ESCUELA NACIONAL CENTRAL DE AGRICULTURA (ENCA) | | |
| | | | | | | | TOTAL SUBCUENTA 2: | 18,435,817.30 | 0.00 |
| | | | | | | | TOTAL SUBCUENTA 1: | 18,435,817.30 | 0.00 |
| | | | | | | | TOTAL: | 18,435,817.30 | 0.00 |
| | | | | | | | SALDO NETO: | 18,435,817.30 | |

Sistema de Contabilidad Integrada Gubernamental
Contabilidad - Reportes - Saldos a Nivel de Auxiliar
Saldos a Nivel de Auxiliar

Expresado en Quetzales
 Cuenta de mayor Igual a 1235

DEL MES DE ENERO AL MES DE DICIEMBRE

PAGINA : 1 DE 1
 FECHA : 14/01/2025
 HORA : 15:37.01
 REPORTE: R00806051.rpt

EJERCICIO: 2024

| MAYOR | SUBCTA1 | SUBCTA2 | DESCRIPCION | AUX1 | AUX2 | AUX3 | SIN CODIGO AUXILIAR | DEBITO | CREDITO |
|--------------------|---------|---------|-------------------------------|---------------|------|------|--|-----------|---------|
| 1235 | 0 | 0 | Equipo Militar y de Seguridad | 1110006300006 | 115 | 0 | VILLA NUEVA | 33,928.57 | 0.00 |
| | | | | | | | ESCUELA NACIONAL CENTRAL DE AGRICULTURA (ENCA) | | |
| TOTAL SUBCUENTA 2: | | | | | | | | 33,928.57 | 0.00 |
| TOTAL SUBCUENTA 1: | | | | | | | | 33,928.57 | 0.00 |
| TOTAL: | | | | | | | | 33,928.57 | 0.00 |
| SALDO NETO: | | | | | | | | 33,928.57 | |

Sistema de Contabilidad Integrada Gubernamental
Contabilidad - Reportes - Saldos a Nivel de Auxiliar
Saldos a Nivel de Auxiliar

Expresado en Quetzales
 Cuenta de mayor Igual a 1236

DEL MES DE ENERO AL MES DE DICIEMBRE

PAGINA : 1 DE 1
 FECHA : 14/01/2025
 HORA : 15:37.22
 REPORTE: R00806051.rpt

EJERCICIO: 2024

| MAYOR | SUBCTA 1 | SUBCTA 2 | DESCRIPCION | AUX1 | AUX2 | AUX3 | SIN CODIGO AUXILIAR | DEBITO | CREDITO |
|-------|----------|----------|-------------|--------------|------|------|---|---------------------|-------------|
| 1236 | 0 | 0 | Animales | 113006100000 | 115 | 0 | VILLA NUEVA | 1,722,799.69 | 0.00 |
| | | | | | | | ESUELA NACIONAL CENTRAL DE AGRICULTURA (ENCA) | | |
| | | | | | | | | <u>1,722,799.69</u> | <u>0.00</u> |
| | | | | | | | TOTAL SUBCUENTA 2 : | | |
| | | | | | | | | <u>1,722,799.69</u> | <u>0.00</u> |
| | | | | | | | TOTAL SUBCUENTA 1 : | | |
| | | | | | | | TOTAL : | <u>1,722,799.69</u> | <u>0.00</u> |
| | | | | | | | SALDO NETO : | <u>1,722,799.69</u> | |

Sistema de Contabilidad Integrada Gubernamental
Contabilidad - Reportes - Saldos a Nivel de Auxiliar
Saldos a Nivel de Auxiliar

Expresado en Quetzales
 Cuenta de mayor Igual a 2116
 DEL MES DE ENERO AL MES DE DICIEMBRE

PAGINA : 1 DE 1
 FECHA : 14/01/2025
 HORA : 15:38.59
 REPORTE: R00806051.rpt

EJERCICIO: 2024

| MAYOR | SUBCTA 1 | SUBCTA 2 | DESCRIPCION | AUX1 | AUX2 | AUX3 | DEBITO | CREDITO |
|-------|----------|----------|--------------------------|--|----------------------------|------|-------------|------------------|
| 2116 | 2 | 0 | Reposicion Medio de Pago | 117006230000 | 10529717 | 0 | 0.00 | 1,457.03 |
| | | | | ESCUELA NACIONAL CENTRAL DE AGRICULTURA (ENCA) | PÉREZ JOLÓN ROMULO ESTEBAN | | | |
| 2116 | 2 | 0 | Reposicion Medio de Pago | 117006250000 | 1293117 | 0 | 0.00 | 24,192.41 |
| | | | | ESCUELA NACIONAL CENTRAL DE AGRICULTURA (ENCA) | RUIZ GAMEZ MANUEL | | | |
| 2116 | 2 | 0 | Reposicion Medio de Pago | 117006230000 | 48827819 | 0 | 0.00 | 5,604.47 |
| | | | | ESCUELA NACIONAL CENTRAL DE AGRICULTURA (ENCA) | PEREZ JULIO JOSE MARIA | | | |
| | | | | | | | 0.00 | 31,253.91 |
| | | | | | | | 0.00 | 31,253.91 |
| | | | | | | | 0.00 | 36,258.71 |
| | | | | | | | 0.00 | 26,258.71 |
| | | | | | | | 0.00 | 26,258.71 |
| | | | | | | | 0.00 | 57,512.62 |
| | | | | | | | | 57,512.62 |

Sistema de Contabilidad Integrada Gubernamental
Contabilidad - Reportes - Saldos a Nivel de Auxiliar
Saldos a Nivel de Auxiliar

PAGINA : 1 DE 1
 FECHA : 14/01/2025
 HORA : 15:40:02
 REPORTE: R00806051.rpt

Expresado en Quetzales

Cuenta de mayor Igual a 2212

DEL MES DE ENERO AL MES DE DICIEMBRE

EJERCICIO: 2024

| MAYOR | SUBCTA 1 | SUBCTA 2 | DESCRIPCION | AUX1 | AUX2 | AUX3 | DEBITO | CREDITO |
|----------------------------|----------|----------|-------------------------------------|---------------|----------|------|-------------|------------------|
| 2212 | 0 | 0 | Otras Cuentas a Pagar a Largo Plazo | 1130000300000 | 10148716 | 0 | 0.00 | 1,456.99 |
| 2212 | 0 | 0 | Otras Cuentas a Pagar a Largo Plazo | 1130000300000 | 17600944 | 0 | 0.00 | 3,600.00 |
| 2212 | 0 | 0 | Otras Cuentas a Pagar a Largo Plazo | 1130000300000 | 26249936 | 0 | 0.00 | 1,163.96 |
| 2212 | 0 | 0 | Otras Cuentas a Pagar a Largo Plazo | 1130000300000 | 2782140 | 0 | 0.00 | 1,456.99 |
| 2212 | 0 | 0 | Otras Cuentas a Pagar a Largo Plazo | 1130000300000 | 33921059 | 0 | 0.00 | 1,163.96 |
| 2212 | 0 | 0 | Otras Cuentas a Pagar a Largo Plazo | 1130000300000 | 65412001 | 0 | 0.00 | 6,994.64 |
| 2212 | 0 | 0 | Otras Cuentas a Pagar a Largo Plazo | 1130000300000 | 74810081 | 0 | 0.00 | 20,405.89 |
| 2212 | 0 | 0 | Otras Cuentas a Pagar a Largo Plazo | 1130000300000 | 97085906 | 0 | 0.00 | 1,456.99 |
| TOTAL SUBCUENTA 1 : | | | | | | | 0.00 | 37,699.42 |
| TOTAL SUBCUENTA 1 : | | | | | | | 0.00 | 37,699.42 |
| TOTAL : | | | | | | | 0.00 | 37,699.42 |
| SALDO NETO : | | | | | | | | 37,699.42 |

Sistema de Contabilidad Integrada Gubernamental
Contabilidad - Reportes - Saldos a Nivel de Auxiliar
Saldos a Nivel de Auxiliar

Expresado en Quetzales
 Cuenta de mayor Igual a 2271

DEL MES DE ENERO AL MES DE DICIEMBRE

PAGINA : 1 DE 1
 FECHA : 14/01/2025
 HORA : 15:38.13
 REPORTE: R00806051.rpt

EJERCICIO: 2024

| MAYOR | SUBCTA1 | SUBCTA2 | DESCRIPCION | AUX1 | AUX2 | AUX3 | SIN CODIGO AUXILIAR | SIN CODIGO AUXILIAR | SIN CODIGO AUXILIAR | DEBITO | CREDITO | |
|---------------------|---------|---------|---------------------------|------|------|------|---------------------|---------------------|---------------------|--------|---------------|---------------|
| 2271 | 0 | 0 | Depreciaciones Acumuladas | 0 | 0 | 0 | | | | 0.00 | 65,906,088.24 | |
| TOTAL SUBCUENTA 2 : | | | | | | | | | | | 0.00 | 65,906,088.24 |
| TOTAL SUBCUENTA 1 : | | | | | | | | | | | 0.00 | 65,906,088.24 |
| TOTAL : | | | | | | | | | | | 0.00 | 65,906,088.24 |
| SALDO NETO : | | | | | | | | | | | | 65,906,088.24 |

Sistema de Contabilidad Integrada Gubernamental
Contabilidad - Reportes - Saldos a Nivel de Auxiliar
Saldos a Nivel de Auxiliar

Expresado en Quetzales
 Cuenta de mayor Igual a 3212

DEL MES DE ENERO AL MES DE DICIEMBRE

PAGINA : 1 DE 1
 FECHA : 14/01/2025
 HORA : 15:40:25
 REPORTE: R00806051.rpt

EJERCICIO: 2024

| MAYOR | SUBCTA 1 | SUBCTA 2 | DESCRIPCION | AUX1 | AUX2 | AUX3 | DEBITO | SALDO CREDITO |
|-------|----------|----------|--|------|------|------|--------|---------------|
| 3212 | 1 | 0 | Resultados Acumulados de los Ejercicios Anteriores | 0 | 0 | 0 | 0.00 | 53,081,372.75 |
| | | | | | | | 0.00 | 53,081,372.75 |
| | | | TOTAL SUBCUENTA 2: | | | | | |
| 3212 | 2 | 0 | Resultado del Ejercicio | 0 | 0 | 0 | 0.00 | 53,081,372.75 |
| | | | | | | | 0.00 | 6,117,356.16 |
| | | | | | | | 0.00 | 6,117,356.16 |
| | | | TOTAL SUBCUENTA 1: | | | | | |
| | | | | | | | 0.00 | 6,117,356.16 |
| | | | TOTAL: | | | | | |
| | | | | | | | 0.00 | 59,198,728.91 |
| | | | SALDO NETO: | | | | | 59,198,728.91 |

Sistema de Contabilidad Integrada Gubernamental
Contabilidad - Reportes - Saldos a Nivel de Auxiliar
Saldos a Nivel de Auxiliar

Expresado en Quetzales
 Cuenta de mayor Igual a 3213

DEL MES DE ENERO AL MES DE DICIEMBRE

PAGINA : 1 DE 1
 FECHA : 14/01/2025
 HORA : 15:40.53
 REPORTE: R00806051.rpt

EJERCICIO: 2024

| MAYOR | SUBCTA 1 | SUBCTA 2 | DESCRIPCION | AUX1 | AUX2 | AUX3 | DEBITO | CREDITO |
|-------|----------|----------|--|------|------|------|---------------------|---------------|
| 3213 | 0 | 0 | Transferencias de Capital Recibidas | 0 | 0 | 0 | 0.00 | 59,796,277.00 |
| | | | | | | | TOTAL SUBCUENTA 2 : | 59,796,277.00 |
| | | | | | | | TOTAL SUBCUENTA 1 : | 59,796,277.00 |
| | | | | | | | TOTAL : | 59,796,277.00 |
| | | | | | | | SALDO NETO : | 59,796,277.00 |



"Aprender Haciendo"

Escuela Nacional Central de Agricultura
-ENCA-
Fundada en 1921

Informe Liquidación
Ejercicio Fiscal 2024

METAS

Sistema de Contabilidad Integrada Gubernamental
Ejecución de Gastos - Seguimiento Físico - Reportes
Programación de metas y volúmenes de trabajo detallada por trimestre

PAGINA : 1 DE 2
 FECHA : 28/01/2025
 HORA : 11:01.08
 REPORTE: R00804451.rpt

ENTIDAD Igual a 11300063

EJERCICIO: 2024

| PG SP | PY AC OB | DESCRIPCION | UNIDAD DE MEDIDA | | | | PRESUP. VIGENTE | EJEC. |
|--|----------|--|------------------|-------------|---|---|-----------------|-------|
| | | | CODIGO | DESCRIPCION | 1 | 2 | | |
| Entidad : 1130-0063-000-00 ESCUELA NACIONAL CENTRAL DE AGRICULTURA (ENCA) | | | | | | | | |
| 11 | | FORMACION EN CIENCIAS AGRICOLAS Y FORESTALES | | | | | | |
| 00 | | SIN SUBPROGRAMA | | | | | | |
| 000 | | SIN PROYECTO | | | | | | |
| 001 | 000 | DIRECCION | | | | | | |
| 4 | 1 | Coordinar y gestionar funcionamiento de la ENCA disponiendo de los recursos humanos con mayor desarrollo, técnicos y financiero bajo las políticas y directrices del Consejo Directivo. | 2,305 | Entidad | 0 | 0 | 0 | 1 |
| 4 | 2 | Administrar 05 coordinaciones y 8 unidades de apoyo para el cumplimiento del objetivo estratégico de ejercer eficientemente la función rectora y la formación de técnicos en las ciencias agrícolas. | 2,305 | Entidad | 0 | 0 | 0 | 1 |
| 002 | 000 | COORDINACIÓN ADMINISTRATIVA Y FINANCIERA | | | | | | |
| 4 | 1 | Disposición efectiva, oportuna y transparente de los recursos financieros y materiales de la ENCA conforme a los lineamientos y metodologías legales en la gestión pública y de las disposiciones internas del Consejo Directivo. | 2,305 | Entidad | 0 | 0 | 0 | 1 |
| 4 | 2 | Registro, control y ejecución del presupuesto de ingresos y egresos programados, buscando el óptimo funcionamiento de las instalaciones, maquinaria, vehículos y equipo de la ENCA. | 2,305 | Entidad | 0 | 0 | 0 | 1 |
| 003 | 000 | COORDINACIÓN ACADÉMICA | | | | | | |
| 4 | 1 | Desarrollo de los programas académicos diseñados para responder a las necesidades del país y autorizados por el Consejo Directivo para la formación de Peritos Agrónomos y Forestales con procesos pedagógicos adecuados. | 2,202 | Persona | 0 | 0 | 0 | 492 |
| 4 | 2 | Adecuado desarrollo de los programas de estudios autorizados por el Consejo Directivo. | 2,202 | Persona | 0 | 0 | 0 | 492 |
| 004 | 000 | COORDINACIÓN DE VIDA ESTUDIANTIL | | | | | | |
| 4 | 1 | Proveer servicio de atención al estudiante en cuanto salud, alimentación, hospedaje, atención psicológica, cultural y recreacional para garantizar la calidad de vida dentro de las instalaciones de la ENCA. | 2,202 | Persona | 0 | 0 | 0 | 492 |
| 4 | 2 | Atención adecuada al estudiante para que cuente con alimentación, hospedaje y servicios que promueva salud integral y acorde a su formación académica. | 2,202 | Persona | 0 | 0 | 0 | 492 |
| 005 | 000 | COORDINACIÓN DE PRODUCCIÓN | | | | | | |
| 4 | 1 | Brindar una formación integral de los técnicos bajo el lema "Aprender Haciendo" realizando actividades de producción de forma planificada, sistemática y optimizada, utilizando procesos innovadores previamente investigados y desarrollados. | 2,305 | Entidad | 0 | 0 | 0 | 1 |
| 4 | 2 | Integración de los programas académicos y productivos para el fortalecimiento de la formación de técnicos que buscan la excelencia académica. | 2,305 | Entidad | 0 | 0 | 0 | 1 |
| 006 | 000 | CENAF | | | | | | |

Sistema de Contabilidad Integrada Gubernamental
Ejecución de Gastos - Seguimiento Físico - Reportes
Programación de metas y volúmenes de trabajo detallada por trimestre

PAGINA : 2 DE 2
 FECHA : 28/01/2025
 HORA : 11:01.08
 REPORTE: R00804451.rpt

ENTIDAD Igual a 11300063

EJERCICIO: 2024

| PG SP | PY AC | OB | DESCRIPCION | UNIDAD DE MEDIDA | | | | PRESUP. VIGENTE | EJEC. | | |
|-------|-------|----|---|------------------|-------------|---|---|-----------------|-------|-------|-------|
| | | | | CODIGO | DESCRIPCION | 1 | 2 | | | 3 | 4 |
| 4 | 1 | | Promover la implementación de planes de estudios actualizados en establecimientos de educación media agropecuaria y/o forestal, en procesos de creación y gestionar la operación aplicando metodologías que promuevan la calidad educativa y la gestión del desarrollo territorial rural por medio de la educación. | 2,202 | Persona | 0 | 0 | 0 | 0 | 2,410 | 2,410 |
| 4 | 2 | | Gestionar la operación aplicando metodologías que promuevan la calidad educativa y la gestión del desarrollo territorial rural por medio de la educación en los Establecimientos de Educación Media Agropecuaria y/o Forestal autorizados a nivel nacional. | 2,202 | Persona | 0 | 0 | 0 | 0 | 2,410 | 2,410 |



"Aprender Haciendo"

**Escuela Nacional Central de Agricultura
-ENCA-**

Fundada en 1921

Informe Liquidación
Ejercicio Fiscal 2024

INFORME DE LIQUIDACION PRESUPUESTARIA





"Aprender Haciendo"

Escuela Nacional Central de Agricultura -ENCA- Fundada en 1921 Coordinación Administrativa Financiera

ESCUELA NACIONAL CENTRAL DE AGRICULTURA -ENCA- ESTADO DE LIQUIDACIÓN PRESUPUESTARIA 31 DE DICIEMBRE DEL EJECICIO FISCAL 2024

| GRUPO | A ASIGNADO MODIFICADO | B PRESUPUESTO EJECUTADO | DIFERENCIA |
|---|-----------------------------|-------------------------------|----------------------|
| EJECUCION DEL PRESUPUESTO | | | |
| 1. Operaciones favorables (Ingresos) | | | |
| 1.1) Ingresos presupuesto corriente | 65,368,500.00 | 66,074,365.10 | 705,865.10 |
| 1.1.2) Ingresos presupuesto de capital | 2,100,000.00 | 2,100,000.00 | 0.00 |
| SUBTOTAL | 67,468,500.00 | 68,174,365.10 | 705,865.10 |
| 2. Operaciones desfavorables (gasto) | | | |
| 2.1) Presupuesto gastos de funcionamiento | 79,915,725.00 | 54,298,171.99 | 25,617,553.01 |
| 2.2) Presupuesto gastos de inversión | 2,309,200.00 | 1,960,452.35 | 348,747.65 |
| SUBTOTAL | 82,224,925.00 | 56,258,624.34 | 25,966,300.66 |
| 3. Superavit presupuestario ejercicio 2024 | | | |
| 3.1) Superavit/Deficit presupuestario 2024 | | | 11,915,740.76 |
| 3.2) Saldos años anteriores | | | 51,909,243.63 |
| TOTAL | | | 63,824,984.39 |


Bach. Walter Augusto Granado León
Encargado de Presupuesto
ENCA


ESCUELA NACIONAL CENTRAL DE AGRICULTURA
BARCENAS, VILLA NUEVA
PRESUPUESTO
GUATEMALA, C. A.


Lic. Héctor Leonidas Revolorio Quevedo
Coordinador Administrativo Financiero
ENCA


ESCUELA NACIONAL CENTRAL DE AGRICULTURA
BARCENAS, VILLA NUEVA
COORDINACION ADMINISTRATIVA FINANCIERA
GUATEMALA, C. A.


Lic. Estuardo Mancilla Ruano, M. Sc.
Director
ENCA


ESCUELA NACIONAL CENTRAL DE AGRICULTURA
BARCENAS, VILLA NUEVA
DIRECCION
GUATEMALA, C. A.